



# ÅRSREDOVISNING OCH KONCERNREDOVISNING

556956-2795

Räkenskapsåret

2023-01-01 - 2023-12-31

# FÖRVALTNINGSBERÄTTELSE

Styrelsen och verkställande direktören för Kontigo Care AB (publ) (Bolaget), 556956-2795, får härmed avge årsredovisning och koncernredovisning för perioden 2023-01-01 – 2023-12-31. Bolagets säte är i Uppsala.

## 2023 – VI AVSLUTAR ÅRET MED DET POSITIVA RESULTATET FRÅN DE KLINISKA STUDIerna OCH INVESTERAR STORT I UTVECKLINGEN AV VÅR DROGAPPLIKATION OCH MDR-KLASSIFICERINGEN AV VÅRA PRODUKTER

Kontigo Care är idag marknadsledande i Sverige inom vårt område genom flertalet AI-applikationer på vår digitala plattform Previct®, strategiska patentsatsningar och ett flertal vetenskapliga publikationer inom precisionsmedicin. Vår Previct®-portfölj med en eHälsoplattform som grund och ett antal applikationer anpassade utifrån användarens behov, möjliggör smart, förutsägbar och förebyggande vård. Detta resulterar i kostnadsbesparingar och effektivisering för vården.

Arbetet med produktutveckling och utvecklingen av mer sofistikerade prediktionsmarkörer för återfall men också anpassning av våra medicintekniska eHälsolösningar till MDR-regelverket, gör att vi står rustade för ytterligare tillväxtpotentialer både inom och utanför det marknadsområde vi verkar i.

Mycket har hänt under året. Under hösten publicerade vi en rapport om prediktioner som visar att vårt AI-baserade eHälsosystem Previct® Alkohols minskar risken för långa återfall (mer än 3 dagar med 18%<sup>1</sup>). Detta möjliggör en mer individualiserad beroendevård. En bekräftelse på Kontigo Cares ihärdiga arbete är att vi idag har avtal med ca 60% av Sveriges kommuner, men även med privata aktörer och företagshälsovård.

Vårt fokus är Sverige med aktiv kundbearbetning av nya kunder samt utökning av befintliga kunders tjänster och licenser, men också bibehållande av Finland. Vi annonserade i slutet av fjärde kvartalet att vi tog över verksamheten i Finland i egen regi

och sätter upp en organisation för att supportera våra finska kunder.

Kontigo Care växer med fler kategorier av patienter, vårdgivare och en ökad användning av våra tjänster. Trots detta är vi, som andra aktörer i branschen, påverkade av de nerskalade budgetar kommuner och regioner har. Nettoomsättningen i den befintliga verksamheten uppgick under år 2023 till 28,9 MSEK, en ökning med 1,8 %.

Vårt rörelseresultat var 0,5 MSEK. Det lägre resultatet jämfört med år 2022 är främst ett resultat av att koncernen haft engångskostnader för transitionen från det regulatoriska regelverket MDD till det nya regelverket MDR, som är obligatoriskt för medicintekniskt klassade lösningar. Kostnader hänförligt till MDR uppgick under år 2023 till -2,4 MSEK. Under 2024 går MDR-projektet över till en regulatorisk förvaltande fas.

MRR (monthly recurring revenue) uppgick på balansdagen till 2,56 MSEK, vilket är ”all time high” i Kontigo Cares historia.

Drogberoende är en av samhällets största utmaningar och genererar enorma samhällskostnader och mänskligt lidande. Behovet av produkter som kompletterar och ibland ersätter etablerade tillvägagångssätt för att indikera drogpåverkan är stort. Detta har varit vårt fokus under ett antal år och som resulterat i att vi utvecklat en ny applikation för marknaden.

Det var med både glädje och lättnad vi under året annonserade att våra internationella kliniska studier, för att med hjälp av mobiltelefon indikera drogpåverkan med mätningar av ögonens förändringar, överträffade förväntningarna. Vi har nu god statistisk evidens på att vi kan detektera de viktigaste drogfamiljerna i labbmiljö. Resultatet möjliggör en bredare användning av Previct®-plattformen och en fortsatt vidareutveckling av produkt- och tjänsteerbjudandet för våra befintliga och nya kunder, inom vårt nuvarande marknadssegment men också inom nya marknadsområden.

Vi har ett team av drivna ambitiösa människor med djup och bred kompetens inom vårt område och vars mission är att förändra hur beroendevården levereras och tas emot.

Jag står för utveckling och snabba förändringar och kan konstatera att vi har haft Kontigo Cares mest händelserika år sedan start. Vi har på kort tid inte bara annonserat positivt resultat från drogstudierna, övertagande av Finland i egen regi, nya kundavtal bland både kommuner och privata aktörer, vi har även tagit in nytt kapital för fortsatt produktutveckling.

Vi har aldrig känt oss mer motiverade och säkra på att vi gör skillnad för beroendevården och betonar att vår



skalbara AI-baserade digitala plattform med återkommande licensintäkter och våra strategiska patentsatsningar har gjort oss till ett e-hälsöföretag som möjliggör fortsatt expansion. Tillsammans med våra kunder och partners gör vi skillnad!

Välkommen att följa med!

**Ulrika Giers**, VD, Kontigo Care AB (publ)

## FINANSIELLA NYCKELTAL FÖR KONCERNEN

	2023 Jan - Dec	2022 Jan - Dec
MRR, MSEK	2,56	2,41
<i>tillväxt, vs samma period föregående år</i>	6,4%	7,1%
Nettoomsättning, MSEK	28,9	28,4
<i>tillväxt, vs samma period föregående år</i>	1,8%	15,9%
Bruttomarginal	85,7%	85,1%
EBIT, MSEK	0,5	2,9
EBIT-marginal	1,7%	10,2%
Fritt kassaflöde, MSEK	-10,8	-2,2

# HÄNDELSER UNDER RÄKENSKAPSÅRET

- Två kliniska studier startades under året, dels vid Leiden universitetssjukhus i Nederländerna, dels vid sprutbytesprogrammet i Region Uppsala. Studierna genomförs som ett led i utvecklingen av en ny mobiltelefonbaserad applikation för monitorering av drog- och läkemedelsberoende, Previct© Drugs. I Q4 presenterades resultatet från de kliniska studierna som överträffade förväntningarna. Bolaget har därefter intensifierat sin drogapplikationsutveckling för kommersiell lansering av en första version av Previct© Drugs under 2024.
- MRR ökade under år 2023 från 2,41 MSEK till 2,56 MSEK, vilket är det högsta i bolagets historia.
- Under perioden januari – december 2023 slöt Kontigo Care avtal med ytterligare 15 nya kommuner. Bolaget har vid årets slut 172 kommunavtal vilket motsvarar ca 60 % av Sveriges kommuner.
- Totalt antal licenser ökade från 946 till 956 under året. Ökningen skedde helt i Sverige.
- Under året togs lånekrediter upp från kreditinstitut om 7 MSEK och en extra bolagsstämma beslutade om en riktad nyemission av 3,6 miljoner aktier till ett värde av ca 9 MSEK som riktade sig till de största aktieägarna, styrelsen samt nyckelpersoner i personalen. Syftet med finansieringen under året har varit att slutföra produktutveckling och lansering av den första versionen av Previct© Drugs.
- A-Klinikka sade i juli 2023 upp avtalet på grund av omorganisation avseende finska marknaden. Intäkter från avtalet löpte under resterande del av år 2023. Bolaget beslutade i december att själva överta ansvaret för Finland och driva verksamheten i egen regi.
- Samarbetet som inleddes under 2022 med Notified Body TuV Sud för att revidera övergången av Previct från MDD klass 1 till MDR klass 2A har fortlöpt under år 2023. I slutet av året påbörjade Notified Body TUV granskningen av MDR-dokumentationen.
- Den 1 oktober tillträdde Ulrika Giers som ny VD för Kontigo Care.
- I slutet av året inleddes ett strategiskt samarbete med några privata aktörer, bland annat Ljung & Sjöberg och Gryning Vård, idag med ett fåtal licenser.
- I december meddelades att bolagets styrelseledamot Patrik Byhmer tyvärr gått bort efter en tids sjukdom.

# HÄNDELSER EFTER RÄKENSKAPSÅRETS SLUT

- Bolaget meddelade i februari att Previct© Drugs, bolagets nya mobiltelefonbaserade applikation för att detektera drognykterhet, uppmärksammats i nyhetsinslag i SVT: (<https://www.svt.se/nyheter/lokalt/uppsala/se-nar-og-at-filmas-av-for-att-drogtesta-reportern-lite-nervost>) och i TV4: (<https://www.tv4play.se/klipp/d3b81b7348355e7c14b1>).
- Efter att Nasdaq infört nya tvingande regler där noterade bolag med en aktie-spread som överstiger 7 % flyttas till auktionshandel om inte en likviditetsgarant anlitas, utsåg bolaget i februari 2024 Pareto Securities AB till likviditetsgarant för att underlätta handeln.
- Efter en lyckosam produktutveckling lanseras drogapplikationen Previct© Drugs som en CE-märkt medicinteknisk produkt och pilotstudien startar i april 2024, med ett fåtal utvalda kunder som får en möjlighet att utvärdera produkten i verklig miljö. Previct© Drugs möjliggör att drogfamiljer för opiater, amfetaminer och benzodiazepin kan identifieras vid koncentrationer som sjukvården får förskriva samt THC (cannabis) och alkohol vid högre koncentrationer.
- Bolagsstämman beslutade i april 2024. om en riktad nyemission om 10,5 MSEK, riktad till bolagets största aktieägare, Shape Q GmbH. Kontigo Care avser att använda nettolikviden från emissionen primärt till att fokusera på vidareutveckling av drogapplikationens möjligheter till ännu finkänsligare detektion av bl a Cannabis samt påbörja marknadskartläggning av nya marknader och industrisegment.
- I april, efter periodens utgång, meddelades att bolaget, med anledning av den pågående nyemissionen, har uppdaterat sin finansiella kalender med ändrat datum för publicering av årsredovisningen för räkenskapsår 2023 från onsdagen den 24 april 2024 till måndagen den 6 maj 2024. På grund av att Kontigo Cares verksamhet omfattas av den nya UDI-lagen (Lagen om granskning av utländska direktinvesteringar), så behövde bolaget vänta in en bedömning innan emissionen och årsredovisningen kunde slutföras, vilket föranledde att datum för publicering av årsredovisningen för år 2023 flyttades. Ett godkännande erhöles från granskningsmyndigheten "Inspektionen för strategiska produkter" (ISP) 2024-04-22.
- I april nådde bolaget en viktig milstolpe på vägen mot CE-certifiering under den nya EU förordningen för medicintekniska produkter, MDR. Granskningen av den samlade tekniska dokumentationen är slutförd och godkänd.

# OM KONTIGO CARE

Kontigo Care utvecklar och säljer en teknologisk plattform för eHälsolösningar för behandling av beroendesjukdomar. Plattformen, som går under namnet Previct®, tar in sensorbaserad data för att löpande kunna följa en beroendes tillfrisknande och möjliggör därigenom en högkvalitativ distansbaserad vård. Kunderna är vårdgivare inom både den offentliga och privata sektorn.

## MARKNAD

Beroendesjukdomar är både omfattande och kostsamma och i stor utsträckning underbehandlade. När det gäller alkoholberoende uppskattas ca 237 miljoner män och 46 miljoner kvinnor<sup>2)</sup> vara drabbade. Hälsoeffekterna är betydande och man beräknar att mer än 5% av dödsfallen i världen<sup>3)</sup> är ett resultat av alkoholkonsumtion. Samhällets kostnader för beroendesjukdomar är mycket höga. Bara i Sverige uppskattas t ex alkoholens skadeverkningar till mer än 100 miljarder per år, varav 15 miljarder för vård och behandling<sup>4)</sup>. Samtidigt får majoriteten av de drabbade ingen vård för sitt beroende och av de som får behandling är återfallsfrekvensen hög.

Den traditionella vården av beroendesjukdomar baseras på samtalsterapi, vård på behandlingshem och medicinering. Vården är kostsam och samtidigt inte speciellt verkningsfull då många har svårt att bryta sitt beroende. Digitalisering har en stor potential att göra beroendevården bättre, mer tillgänglig och effektiv. Kontigo Cares bedömning är att framtidens beroendevård behöver inkludera olika digitala lösningar som komplement eller ersättning, dels i form av enkla KBT-appar men i hög grad av mer avancerade sensorbaserade lösningar som Previct® i interaktion med vårdgivare.

Previct® har ett flertal unika egenskaper. En av de viktigaste är de AI-baserade algoritmerna för återfallsprevention. Vår marknadsledande position har kunnat byggas upp under de flertalet år som produkterna har funnits på marknaden.

## PREVICT®

Previct® är en medicinteknisk produkt som ger distansvård med hög kvalitet för såväl klienten som vårdgivaren.

Anhöriga kan också få hjälp med hjälp av en egen applikation, Previct® Family, där man får svara på måendeftåg, få stöd i sina upplevelser av att vara närstående till någon med beroendeproblematik och ha möjlighet till kommunikation till vårdpersonal som tar hand om familjemedlemmen.

Previct® har ett antal fördelar för klienten. Systemet ger möjlighet till platsberoende och diskret vård som inte kräver lika frekvent besök på alkoholmottagningar. Men Previct ger också motivationsskapande fördelar som stärker individens förtroende hos sin kontaktperson.

För behandlaren innebär Previct® en mer individanpassad effektiv vård. Med systemet får behandlaren en löpande uppföljning av hur klientens tillfrisknande utvecklas. Behandlaren får också en bättre möjlighet att förhindra återfall genom systemets AI-baserade prediktioner. Effektiviteten i vården kan också förbättras genom mer effektiv och tillgänglig resursallokering.

Previct® används i dag i huvudsak för behandling av alkoholberoende men kan även användas för behandling av spelberoende, då utan sensorbaserad input. Under året har vi också kunnat

avsluta våra kliniska studier för utveckling av vår drogapplikation med goda resultat. Utvecklingen av Previct® Drugs påbörjades redan under 2021 och prognosen för lansering är satt till 2024.

Utvecklingen av Previct® baseras på egen forskning och utveckling i samarbete med vården vilket resulterat i ett flertal publicerade artiklar. Previcts AI-baserade återfallsprediktioner som är en utkomst från dessa forskningsstudier är unika och ger bolaget en framstående position på en relativt ung marknad. Allteftersom mer omfattande data samlas in relaterat till missbruk kan återfallsprediktionerna stärkas. I slutet av 2023 publicerade bolagets studie av sex års patientdata i artikeln "Evaluation of 6 years of eHealth data in the alcohol use disorder field indicates improved efficacy of care" i Frontiers (frontiersin.org) <sup>1</sup>). Studien visar att Previct® Alcohol minskar risken för återfall.

## AFFÄRSMODELL

Kontigo Cares affärsmodell bygger på återkommande intäkter från kundavtal där antal Previct-enheter och tid varierar. Försäljning sker främst direkt till kund och avtalen faktureras i förskott. Andelen 12-månaders abonnemang ökar stadigt vilket ger en stabilare intäkt och effektivare marknadsbearbetning.

## KUNDER OCH DISTRIBUTION

Kontigo Care har etablerat en stark position på den svenska marknaden vilken genererade 94% av intäkterna under 2023. På den svenska marknaden säljer Kontigo Care till olika typer av aktörer:

- Kommunal vård (huvuddelen)
- Regioner via specialistvård
- Oberoende beroendeterapeuter
- Privata aktörer såsom Gryning vård och Ljung & Sjöberg

Internationellt har Kontigo Care sedan oktober 2020 haft ett distributörsavtal med A-klinikka Oy för den finska marknaden. Avtalet har avslutats i slutet av 2023 och Kontigo Care driver nu vidare verksamheten på den finska marknaden i egen regi. Bolaget kommer att noggrant följa marknadsutvecklingen för att se hur ytterligare marknadsandelar kan tas, själva eller i form av nya samarbeten. Kontigo Care har under ett antal år fört diskussioner eller bedrivit pilotprojekt i ett antal länder, bl a Nederländerna och Tyskland. Utvärdering och analys för vidare internationalisering kommer att intensifieras under 2024.

## BOLAGSSTYRNING

### BOLAGSSTÄMMA

Årsstämman 2023 hölls som en fysisk stämma den 30 maj 2023. Årsstämman 2024 kommer att hållas som en fysisk stämma den 28 maj 2024. Kallelse till bolagsstämma sker genom annonsering i Post- och Inrikes Tidningar och på Bolagets webbplats. Vidare kungör bolaget i Svenska Dagbladet att kallelse utfärdats. Aktieägare som är införd i eget namn i den av Euroclear Sweden AB förda aktieboken på avstämningsdagen och som har anmält deltagande i tid har rätt att delta i bolagsstämma och rösta för sitt aktieinnehav. De aktieägare som inte själva kan närvara har möjlighet att företrädas genom ombud. All information om bolagets bolagsstämmor, såsom

anmälan, rätt att få ärende infört i kallelsen samt hur och vid vilken tidpunkt en aktieägare måste inkomma med begäran för att få ett ärende behandlat på stämman etc. finns på Bolagets webbplats [www.kontigocare.com](http://www.kontigocare.com).

## BOLAGSSTYRNING

### STYRELSENS STORLEK OCH SAMMANSÄTTNING

Vid årsstämman 2023 beslutades om omval av styrelseledamöterna Ove Johansson, Ulrika Giers, Mårten Karlsson, Jan E Larsson samt Patrik Byhmer. Omval av Ove Johansson som styrelseordförande samt omval av revisionsbolaget Öhrlings PricewaterhouseCoopers AB som revisor, med auktoriserade revisorn Tobias Albing som huvudansvarig. Mårten Karlsson omvaldes som vice styrelseordförande vid det konstituerande styrelsesammanträdet. Ledamöterna anses vara oberoende i förhållande till Bolaget, bolagsledningen och Bolagets större ägare, förutom Ulrika Giers som i och med att hon blev utsedd till VD den 1 oktober 2023, inte längre anses vara oberoende i förhållande till Bolaget och bolagsledningen.

Styrelsens närvaro vid styrelsemöten framgår av följande tabell. Viktiga frågor har varit strategin kring strategi, kommersialisering av bolagets produkt, finansiell utveckling samt kapitalbehov. Styrelsens arbete följer en fastställd arbetsordning och verkställande direktörens arbete regleras i en särskild instruktion.

### STYRELSENS NÄRVARO VID STYRELSEMÖTEN ÅR 2023

Styrelsemedlem	Närvarande vid antal möten	Av antal möten
Ove Johansson	14	14
Mårten Karlsson	14	14
Ulrika Giers	14	14
Jan E Larsson	14	14
Patrik Byhmer	12	14

Det är styrelsens uppfattning att styrelsen har en med hänsyn till Bolagets verksamhet, utvecklingsskede och förhållanden i övrigt ändamålsenlig sammansättning präglad av mångsidighet och bredd avseende ledamöternas kompetens, erfarenhet och bakgrund.

### ERSÄTTNINGAR TILL STYRELSEN

Vid årsstämman 2023 fastställdes ett totalt arvode till styrelsen på 603 750 (555 450) kronor. Förutom ovan nämnda arvoden har rena kostnadsutlägg utbetalats till vissa styrelseledamöter, se not 6, anställda och personalkostnader.

### VERKSTÄLLANDE DIREKTÖR

Verkställande direktör tillsätts och entledigas av styrelsen och dennes arbete utvärderas löpande av styrelsen, vilket sker utan bolagsledningens närvaro. Bolagets verkställande direktör leder den löpande operativa verksamheten. En skriftlig instruktion definierar ansvarsfördelningen mellan styrelsen och verkställande direktören. Verkställande direktören rapporterar till styrelsen och presenterar en särskild VD-rapport vid varje styrelsemöte som bland annat innehåller information om

hur verksamheten utvecklas utifrån de beslut som styrelsen fattat. Verkställande direktörens ersättning fastställs av styrelsen.

## **FÖRETAGSLEDNING**

Företagsledningen i Kontigo Care AB (publ) består utöver VD av sex medlemmar som har det löpande ansvaret för olika delar av verksamheten. Ersättningar till övriga ledande befattningshavare beslutas av verkställande direktören efter samråd med styrelsens ordförande.

## **PERSONAL**

Antalet anställda uppgick per den 31 december 2023 till 12 (14) personer och medelantalet anställda för perioden uppgick till 14 (14) personer. Könsfördelningen är 7 män och 7 kvinnor. Utöver den anställda personalen så anlidade Bolaget under perioden också ett antal konsulter för internt utvecklingsarbete samt för hantering av Bolagets ekonomifunktion.

## **CERTIFIED ADVISOR**

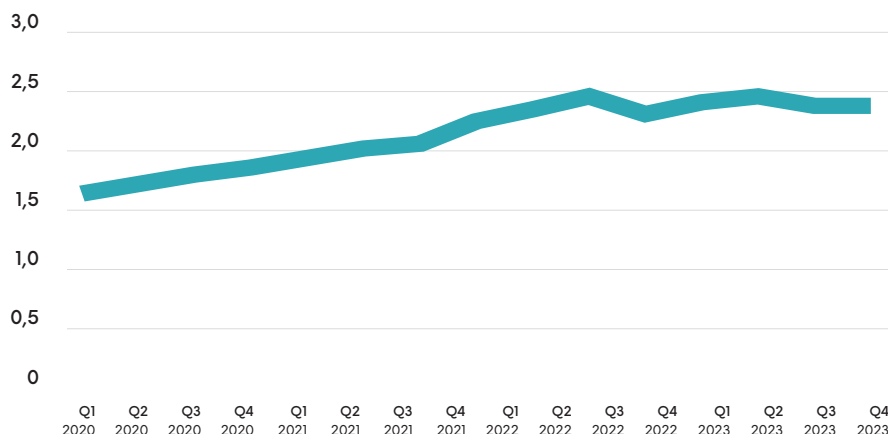
Bolagets Certified Adviser är Redeye AB.

# RESULTAT OCH FINANSIELL STÄLLNING KONCERNEN

## MRR

Monthly Recurring Revenue (MRR) beräknas som totalt antal licenser på balansdagen multiplicerat med genomsnittligt pris per licens. MRR uppgick på balansdagen till 2,56 (2,41) MSEK, en ökning jämfört med föregående år på 6,4 (7,1)%.

## MRR per kvartal (MSEK)



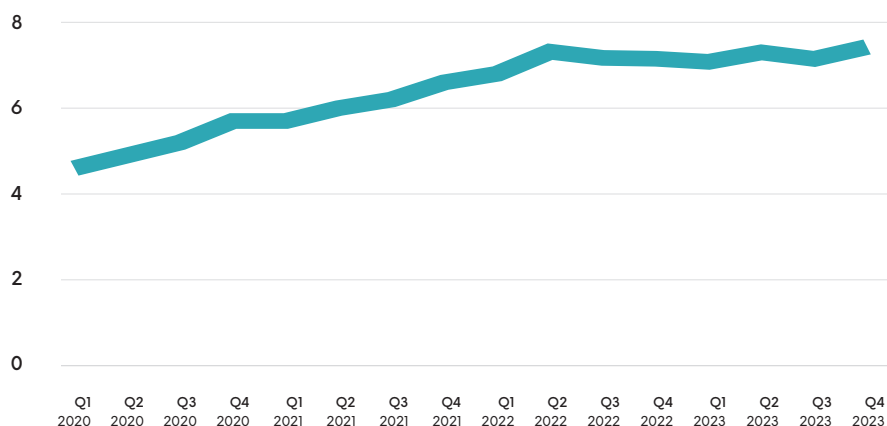
## INTÄKTER

Nettoomsättningen för helårsperioden uppgick till 28,9 (28,4) MSEK, en ökning jämför med föregående år på 1,8 %. Den något högre omsättningen jämfört med föregående år beror i huvudsak på en ökad försäljning av licenser för PreVict® Alcohol och PreVict® Family till befintlig kommunmarknad i Sverige samt flera nya kommunavtal.

Nettoomsättningen per land uppgick under 2023 till 27,1 (26,1) MSEK i Sverige, 1,8 (1,8) MSEK i Finland samt 0,0 (0,5) MSEK i Nederländerna.

Övriga intäkter uppgick till 0,5 (0,0) MSEK och avser intäkter för försäljning av begagnade mobiltelefoner samt ersättning för flytt av bolagets kontor.

## Nettoomsättning per kvartal (MSEK)



## BRUTTOMARGINAL OCH RESULTAT

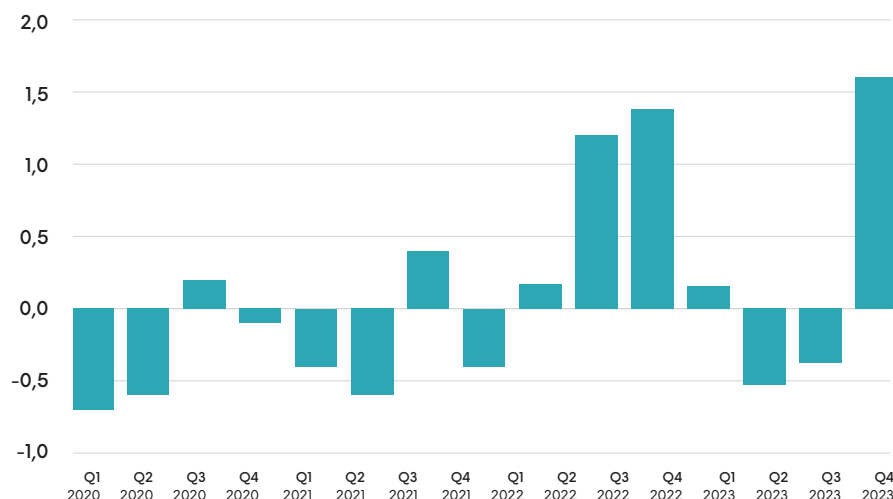
Bruttomarginalen uppgick under helårsperioden till 85,7 (85,2)% . Bruttomarginalen varierar lite mellan kvartalen beroende på att komponentinköp inte sker i samma omfattning varje kvartal.

Rörelseresultatet uppgick till 0,5 (2,9) MSEK och EBIT-marginalen var 1,7 (10,2)%. Det lägre rörelseresultatet under helårsperioden 2023 jämfört med samma period föregående år förklaras främst av att koncernen haft engångskostnader för transitionen från det regulatoriska regelverket MDD till det nya regelverket MDR, som är obligatoriskt för medicintekniskt klassade lösningar. Kostnader hänförligt till MDR uppgick under helåret 2023 till -2,4 MSEK. Arbetet med MDR-certifieringen förväntas slutföras under år 2024 och går därefter över i normal regulatorisk förvaltning.

Därutöver har koncernen under helårsperioden 2023 haft högre administrativa kostnader hänförliga till finans, it och kostnader för flytt av bolagets kontor samt högre personalkostnader jämfört med samma period föregående år hänförligt till VD-byte, bonus samt ett nytt personaloptionsprogram. De ökade personalkostnaderna motverkades samtidigt av att personal i högre utsträckning lagt tid i utvecklingsprojekt som har aktiverats i balansräkningen, och därmed inte belastat resultatet.

Nettoreultatet för helårsperioden uppgick till 0,2 (2,9) MSEK eller 0,01 (0,12) SEK per aktie, före och efter utspädning.

### Rörelseresultat per kvartal (MSEK)



## KASSAFLÖDE

Det fria kassaflödet, beräknat som summan av kassaflödet från den löpande verksamheten och investeringsverksamheten, uppgick under helåret 2023 till -10,8 (-2,2) MSEK.

Förändringen i det fria kassaflödet jämfört med föregående helår förklaras främst av investeringar i utvecklingsarbeten och hårdvara. Dessa har under året genererat ett negativt kassaflöde om -16,7 (-9,5) MSEK, vilket var 7,2 MSEK högre jämfört föregående år. De ökade investeringarna i utvecklingsarbeten under 2023 beror i huvudsak på att koncernen utvecklar en ny produkt för att indikera drognkykterhet.

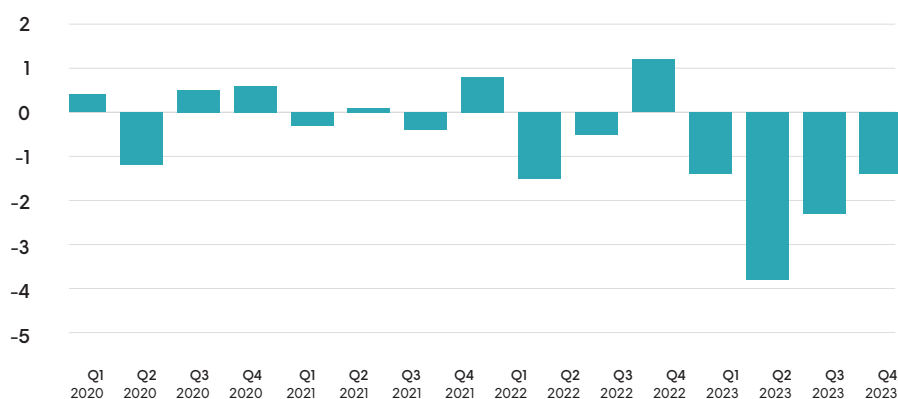
Kassaflödet från den löpande verksamheten uppgick under helåret 2023 till 6,0 (7,3) MSEK, vilket var 1,3 MSEK lägre jämfört med föregående år. Det lägre kassaflödet härrör främst från den löpande verksamheten före förändring i rörelsekapital.

Förutbetalda licensintäkter som ingår i den löpande verksamheten uppgick på balansdagen till 4,6 (4,2) MSEK.

Kassaflödet från finansieringsverksamheten uppgick under året till 14,9 (-0,5) MSEK och består av erhållet kapital från en riktad nyemission om 9,1 MSEK före transaktionskostnader (8,9 MSEK inklusive transaktionskostnader), ett nytt lån från kreditinstitut om 7,0 MSEK samt av amortering av lån om -1,1 MSEK.

Räkenskapsårets totala kassaflöde uppgick till MSEK 4,1 (-2,7).

### Fritt kassaflöde per kvartal (MSEK)



## FINANSIELL STÄLLNING

Koncernens lån uppgick till 5,9 (0,0) MSEK vid periodens utgång. Likvida medel uppgick till 9,9 (5,7) MSEK vilket innebar en negativ nettoskuld på -3,9 (-5,7) MSEK.

Bolagsstämman slutförde i april 2024 en riktad nyemission om 10,5 MSEK, riktad till bolagets största aktieägare, Shape Q GmbH. Kontigo Care avser att använda nettolikviden från emissionen primärt till att fokusera på vidareutveckling av drogapplikationens möjligheter till ännu finkänsligare detektion av bl a Cannabis samt påbörja marknadskartläggning av nya marknader och industrisegment.

## EGET KAPITAL

Eget kapital uppgick vid periodens utgång till MSEK 30,7 (21,4) eller SEK 1,12 (0,90) per aktie före utspädning och SEK 1,11 (0,90) per aktie efter utspädning. Koncernens soliditet var vid kvartalets utgång 62 (68) procent.

## NÄRSTÅENDETRANSAKTIONER

Det har inte förekommit några transaktioner med närstående under perioden annat än ersättningar till styrelse och ledning, se not 6.

## RISKER OCH OSÄKERHETSFAKTORER

Koncernen och moderbolaget är genom sin verksamhet utsatt för risker av både rörelsekaraktär och finansiell karaktär, vilka Bolaget delvis självt kan påverka. Inom Bolaget pågår en kontinuerlig process för att identifiera förekommande risker samt för att bedöma hur dessa skall hanteras.

Marknaden för Kontigo Cares lösningar kännetecknas av långa införsäljningstider. Koncernen verkar på en relativt ung marknad med stor potential men med ojämn försäljningsutveckling, vilket gör att den löpande resultat- och likviditetsutvecklingen är ett viktigt fokusområde för Kontigo Cares styrelse. Bolagets styrelse har god beredskap i det fall framtida åtgärder skulle behöva vidtas, exempelvis vad gäller likviditetsanskaffning.

Vi har tidigare rapporterat om att Sveriges riksdag år 2019 beslutade att utreda flytt av ansvar för beroendevården och psykiatrivården från kommun till region. Utredningen offentliggjordes i slutet av 2021. Resultatet av förändringen i huvudmannaskap har ännu inte fått genomslagskraft men vår bedömning är att denna omställning inte kommer att få en väsentlig effekt på bolagets operativa verksamhet.

Styrelsen har en positiv syn på Bolagets potential inom de prioriterade verksamhetsområdena Previc® Alcohol och Previc® Gambling och satsningen inom drognykterhetsmätning med Previc® Drugs, och bedömer att koncernen på sikt kommer att kunna redovisa en mycket god lönsamhet.

## FLERÅRSÖVERSIKT

KONCERNEN (TSEK)	2023	2022	2021	2020	2019
Nettoomsättning	28 948	28 435	24 543	20 378	17 616
Rörelseresultat (EBIT)	504	2 900	-1 106	-1 110	-1 272
Periodens resultat	212	2 895	-1 153	-1 194	-1 386
Balansomslutning	49 770	31 388	29 199	24 463	24 749
Rörelsemarginal, %	2%	10%	neg	neg	neg
Soliditet, %	62%	68%	63%	63%	67%

MODERBOLAGET (TSEK)	2023	2022	2021	2020	2019
Nettoomsättning	28 948	28 435	24 543	20 378	17 616
Rörelseresultat (EBIT)	506	2 902	-1 092	-1 090	-1 270
Periodens resultat	215	2 877	-1 139	-1 193	-1 384
Balansomslutning	49 804	31 420	29 230	24 480	24 752
Rörelsemarginal, %	2%	10%	neg	neg	neg
Soliditet, %	62%	68%	63%	63%	67%

### EGET KAPITAL PER AKTIE, KONCERNEN

före utspädning, kr	1,12	0,90	0,77	0,67	0,72
efter utspädning, kr	1,11	0,90	0,77	0,67	0,72
Aktiens slutkurs för perioden	2,69	4,14	5,74	5,18	4,44
P/E-tal	348,8	34,1	neg	neg	neg

### RESULTAT PER AKTIE

före utspädning, kr	0,01	0,12	-0,05	-0,05	-0,06
efter utspädning, kr	0,01	0,12	-0,05	-0,05	-0,06

### ANTAL AKTIER VID PERIODENS SLUT

före utspädning	27 481 533	23 821 533	23 821 533	23 071 533	23 071 533
efter utspädning *	27 723 645	23 821 533	23 821 533	23 071 533	23 071 533
Utestående optioner **	760 000	850 000	1 450 000	1 355 000	625 000

### GENOMSNIITTLIGT ANTAL AKTIER

före utspädning	24 207 866	23 821 533	23 696 533	23 071 533	23 071 533
efter utspädning	24 449 979	23 821 533	23 696 533	23 071 533	23 071 533

### ANTAL ANSTÄLLDA

i genomsnitt	14	14	13	10	10
vid periodens slut	12	14	14	12	10

\*Ett optionsprogram avseende teckningsoptioner infördes år 2020 och löpte ut år 2023. Inga optioner tecknades i programmet. Ett optionsprogram avseende kvalificerade personaloptioner infördes år 2023 och löper ut år 2026. Vid fullt nyttjande av dessa skulle antalet aktier öka med 760 000 stycken. Personaloptionerna har gett upphov till en utspädningseffekt under 2023 eftersom lösenpriset på optionerna per 2023-12-31 var lägre än marknadsvärdet på aktien.

\*\*Avser det antal aktier utestående optionsrätter kan påkalla lösen på.

# AKTIEINFORMATION

Bolagets aktie (kortnamn KONT, ISIN-kod SE0007075247) handlas sedan juni 2015 på Nasdaq First North Growth Market. Den 31 december 2023 uppgick antal registrerade aktier till 27 481 533, envar berättigande till en röst vid bolagsstämman. Börskursen den 31 december 2023 var SEK 2,69, vilket motsvarar ett totalt börsvärde om cirka MSEK 74.

## Vid utgången av 2023 var bolagets största ägare:

Namn	Innehav	Innehav %
SHAPE Q GMBH/ CACEIS BANK, GERMANY BRANCH	2 950 000	10,73%
JÖNSSON, BENGT JOHAN CHRISTER	2 720 000	9,90%
DISCOVER CAPITAL GMBH/ SQUAD GREEN BALANCE	2 700 000	9,82%
KARLSSON, CARL MÅRTEN	2 107 070	7,67%
NORDNET PENSIONS FÖRSÄKRING AB	1 818 777	6,62%
AVANZA PENSION	1 535 668	5,59%
GREVELIUS, FREDRIK	800 000	2,91%
IBKR FINANCIAL SERVICES AG, W8IMY	570 000	2,07%
ALBINSSON, PATRIK	520 000	1,89%
RED ONE AND RED TWO AB	506 666	1,84%
<b>SUMMA DE 10 STÖRSTA ÄGARNA</b>	<b>16 228 181</b>	<b>59,05%</b>
Övriga aktieägare	11 253 352	40,95%
<b>TOTALT</b>	<b>27 481 533</b>	<b>100,00%</b>

## Förändring i antal aktier

Antal aktier per den 20 december 2013	1 000 000
Riktad emission 2014	200 000
Riktad emission 2014	400 000
Riktad emission 2015	600 000
Uppdelning av aktier 2015	2 200 000
Företrädesemission 2015	1 865 026
Företrädesemission 2016	6 265 026
Riktad emission 2016	1 149 642
Riktad emission 2016	2 131 839
Riktad emission 2017	1 833 333
Riktad emission 2017	2 166 667
Riktad emission 2018	3 260 000
Riktad emission 2021	750 000
Riktad emission 2023	3 660 000
<b>Antal aktier den 31 december 2023</b>	<b>27 481 533</b>

# OPTIONSPROGRAM

## OPTIONSPROGRAM 2020 - 2023

Vid en extra bolagstämma den 11 augusti 2020 beslutades att införa ett optionsprogram för styrelsemedlemmar, i vilket de erbjöds, motsvarande maximalt 450 000 teckningsoptioner. Vidare beslutades även införa ett optionsprogram för personal och konsulter motsvarande maximalt 800 000 teckningsoptioner. Teckningstiden för optionsprogram 2020 - 2023 löpte ut 2023-10-31. Inga aktier tecknades i programmet.

## OPTIONSPROGRAM 2023 - 2026

Vid årsstämman den 30 maj 2023 beslutades att införa ett optionsprogram för kvalificerade personaloptioner motsvarande maximalt 1 280 000 personaloptioner. Optionerna har överlåtits vederlagsfritt. Utestående antal personaloptioner på balansdagen är 760 000 stycken.

### Utestående personaloptioner program 2023 - 2026

<i>Kategori</i>	<i>Antal</i>	<i>Löptid tom</i>	<i>Teckningskurs per aktie</i>
VD	100 000	2026	SEK 2,00
Övriga anställda	660 000	2026	SEK 2,00
<b>Summa</b>	<b>760 000</b>		

## FINANSIELL KALENDER

Delårsrapport, januari - mars 2024	2024-05-13
Årsstämma 2024	2024-05-28
Delårsrapport, januari - juni 2024	2024-08-20
Delårsrapport, januari - september 2024	2024-11-11
Bokslutskommuniké 2025	2025-01-31

Samtliga rapporter publiceras på bolagets hemsida:

<https://ir.kontigocare.com/finansiella-rapporter-och-dokument/>

## FÖRSLAG TILL VINSTDISPOSITION

Styrelsen föreslår att ansamlad förlust (kronor):

Överkursfond	86 408 966
Balanserat resultat	-86 814 407
Årets resultat	214 646
<b>Summa</b>	<b>-190 794</b>
disponeras så att i ny räkning överföres	-190 794

Koncernen och moderbolagets resultat och ställning i övrigt framgår av efterföljande resultat- och Balansräkningar, kassaflödesanalyser samt noter. Där inte annat framgår är samtliga belopp angivna i tusental kronor (TSEK).

# KONCERNENS RESULTATRÄKNING

TSEK	Not	2023	2022
		jan - dec	jan - dec
<b>Rörelsens intäkter</b>			
Nettoomsättning	3	28 948	28 435
Aktiverade utgifter för utvecklingsarbeten mm		15 019	7 721
Övriga rörelseintäkter		452	15
<b>Summa</b>		<b>44 419</b>	<b>36 171</b>
<b>Rörelsens kostnader</b>			
Råvaror och förnödenheter		-232	-196
Övriga externa kostnader	4,5	-24 349	-15 179
Personalkostnader	6	-15 466	-13 983
Av- och nedskrivning av immateriella anläggningstillgångar		-2 694	-2 620
Av- och nedskrivning av materiella anläggningstillgångar		-1 174	-1 293
<b>Summa</b>		<b>-43 915</b>	<b>-33 270</b>
<b>Rörelseresultat</b>		<b>504</b>	<b>2 900</b>
<b>Resultat från finansiella poster</b>			
Ränteintäkter		116	5
Räntekostnader		-408	-10
<b>Summa</b>		<b>-292</b>	<b>-5</b>
<b>Resultat efter finansiella poster</b>		<b>212</b>	<b>2 895</b>
<b>Resultat före skatt</b>	7	<b>212</b>	<b>2 895</b>
<b>Årets resultat</b>		<b>212</b>	<b>2 895</b>
<b>Resultat per aktie före/ efter utspädning, SEK</b>	8	<b>0,01</b>	<b>0,12</b>
<b>Antal aktier</b>			
Vägt genomsnittligt antal aktier, tusental, före utspädning		24 208	23 822
Vägt genomsnittligt antal aktier, tusental, efter utspädning		24 450	23 822
Antal aktier vid periodens slut, tusental, före utspädning		27 482	23 822
Antal aktier vid periodens slut, tusental, efter utspädning		27 724	23 822

# KONCERNENS BALANSRÄKNING

TSEK

Not 2023-12-31 2022-12-31

## TILLGÅNGAR

### Anläggningstillgångar

#### Immateriella anläggningstillgångar

Balanserade utgifter för utvecklingsarbeten	9	30 788	18 829
Patent	10	798	413
<b>Summa</b>		<b>31 586</b>	<b>19 242</b>

#### Materiella anläggningstillgångar

Inventarier, verktyg och installationer	11	3 616	3 018
<b>Summa</b>		<b>3 616</b>	<b>3 018</b>

**Summa anläggningstillgångar** 35 203 22 260

### Omsättningstillgångar

#### Kortfristiga fordringar

Kundfordringar		3 021	2 346
Aktuella skattefordringar		454	217
Övriga kortfristiga fordringar		62	2
Förutbetalda kostnader och upplupna intäkter	12	1 179	821
<b>Summa</b>		<b>4 715</b>	<b>3 386</b>

Kassa och bank		9 852	5 742
<b>Summa omsättningstillgångar</b>		<b>14 568</b>	<b>9 128</b>

**SUMMA TILLGÅNGAR** 49 770 31 388

## EGET KAPITAL OCH SKULDER

### Eget kapital hänförligt till moderbolagets aktieägare

Aktiekapital		3 123	2 707
Övrigt tillskjutet kapital		86 409	77 723
Annat eget kapital inkl årets resultat		-58 814	-59 026
<b>Summa eget kapital hänförligt till moderbolagets aktieägare</b>		<b>30 718</b>	<b>21 404</b>

### Långfristiga skulder

Övriga skulder	13,14,15	3 675	0
<b>Summa</b>		<b>3 675</b>	<b>0</b>

### Kortfristiga skulder

Leverantörsskulder		3 831	2 213
Övriga kortfristiga skulder	14	3 620	985
Upplupna kostnader och förutbetalda intäkter	16	7 927	6 786
<b>Summa</b>		<b>15 377</b>	<b>9 984</b>

**SUMMA EGET KAPITAL OCH SKULDER** 49 770 31 388

# KONCERNENS RAPPORT ÖVER FÖRÄNDRINGAR I EGET KAPITAL

TSEK	Aktie- kapital	Övrigt tillskjutet kapital	Balanserad vinst inkl. årets resultat	Summa eget kapital
<b>Ingående eget kapital per 2022-01-01</b>	<b>2 707</b>	<b>77 673</b>	<b>-61 921</b>	<b>18 459</b>
Personaloptioner – värde anställdas tjänstgöring		49		49
Årets resultat			2 895	2 895
<b>Utgående eget kapital 2022-12-31</b>	<b>2 707</b>	<b>77 723</b>	<b>-59 026</b>	<b>21 404</b>
<b>Ingående eget kapital per 2023-01-01</b>	<b>2 707</b>	<b>77 723</b>	<b>-59 026</b>	<b>21 404</b>
Betald premie optionsprogram				0
Personaloptioner – värde anställdas tjänstgöring		184		184
Nyemission	416	8 734		9 150
Emissionskostnader		-232		-232
Årets resultat			212	212
<b>Utgående eget kapital 2023-12-31</b>	<b>3 123</b>	<b>86 409</b>	<b>-58 814</b>	<b>30 718</b>

## KONCERNENS KASSAFLÖDESANALYS

TSEK	Not	2023 jan-dec	2022 jan-dec
<b>Den löpande verksamheten</b>			
Rörelseresultat		504	2 900
Justeringar för poster som inte ingår i kassaflödet	17	3 972	4 011
Erhållen ränta		116	5
Erlagd ränta		-408	-10
<b>Kassaflöde från den löpande verksamheten före förändring av rörelsekapital</b>		<b>4 184</b>	<b>6 907</b>
<b>Kassaflöde från förändring av rörelsekapital</b>			
Förändring av kortfristiga fordringar		-1 329	608
Förändring av kortfristiga skulder		3 118	-216
<b>Kassaflöde från den löpande verksamheten</b>		<b>5 972</b>	<b>7 299</b>
<b>Investeringsverksamheten</b>			
Investeringar i immateriella anläggningstillgångar		-15 039	-7 837
Förvärv av materiella anläggningstillgångar		-1 692	-1 659
<b>Kassaflöde från investeringsverksamheten</b>		<b>-16 730</b>	<b>-9 496</b>
<b>Finansieringsverksamheten</b>			
Nyemission		9 150	0
Emissionskostnader		-232	0
Upptagna lån		7 000	0
Amortering av lån		-1 050	-540
<b>Kassaflöde från finansieringsverksamheten</b>		<b>14 868</b>	<b>-540</b>
<b>Årets kassaflöde</b>		<b>4 110</b>	<b>-2 737</b>
Likvida medel vid årets början		5 742	8 479
<b>Likvida medel vid årets slut</b>		<b>9 852</b>	<b>5 742</b>

# MODERBOLAGETS RESULTATRÄKNING

TSEK	Not	2023 jan - dec	2022 jan - dec
<b>Rörelsens intäkter</b>			
Nettoomsättning	3	28 948	28 435
Aktiverat arbete för egen räkning		15 019	7 721
Övriga rörelseintäkter		452	15
<b>Summa</b>		<b>44 419</b>	<b>36 171</b>
<b>Rörelsens kostnader</b>			
Råvaror och förnödenheter		-232	-196
Övriga externa kostnader	4,5	-24 346	-15 177
Personalkostnader	6	-15 466	-13 983
Av- och nedskrivning av immateriella anläggningstillgångar		-2 694	-2 620
Av- och nedskrivning av materiella anläggningstillgångar		-1 174	-1 293
<b>Summa</b>		<b>-43 913</b>	<b>-33 269</b>
<b>Rörelseresultat</b>		<b>506</b>	<b>2 902</b>
<b>Resultat från finansiella poster</b>			
Ränteintäkter		116	5
Räntekostnader		-408	-10
<b>Summa</b>		<b>-292</b>	<b>-5</b>
<b>Resultat efter finansiella poster</b>		<b>215</b>	<b>2 897</b>
<b>Lämnat koncernbidrag</b>		<b>0</b>	<b>-20</b>
<b>Resultat före skatt</b>	7	<b>215</b>	<b>2 877</b>
<b>Årets resultat</b>		<b>215</b>	<b>2 877</b>

# MODERBOLAGETS BALANSRÄKNING

TSEK

Not 2023-12-31 2022-12-31

## TILLGÅNGAR

### Anläggningstillgångar

#### Immateriella anläggningstillgångar

Balanserade utvecklingsutgifter	9	30 788	18 829
Patent	10	798	413
<b>Summa</b>		<b>31 586</b>	<b>19 242</b>

#### Materiella anläggningstillgångar

Inventarier, verktyg och installationer	11	3 616	3 018
<b>Summa</b>		<b>3 616</b>	<b>3 018</b>

#### Finansiella anläggningstillgångar

Andelar i koncernföretag	18	50	50
<b>Summa</b>		<b>50</b>	<b>50</b>

**Summa anläggningstillgångar** 35 253 22 310

### Omsättningstillgångar

#### Kortfristiga fordringar

Kundfordringar		3 021	2 346
Aktuella skattefordringar		454	217
Övriga kortfristiga fordringar		62	2
Förutbetalda kostnader och upplupna intäkter	12	1 179	821
<b>Summa</b>		<b>4 715</b>	<b>3 386</b>

Kassa och bank 9 836 5 724

**Summa omsättningstillgångar** 14 551 9 110

**SUMMA TILLGÅNGAR** 49 804 31 420

# MODERBOLAGETS BALANSRÄKNING FORTS.

TSEK

Not 2023-12-31 2022-12-31

## EGET KAPITAL OCH SKULDER

<b>Eget kapital hänförligt till moderbolagets aktieägare</b>	19		
<i>Bundet eget kapital</i>			
Aktiekapital		3 123	2 707
Fond för utvecklingsutgifter		27 789	14 330
<b>Summa</b>		<b>30 912</b>	<b>17 037</b>
<i>Fritt eget kapital</i>			
Överkursfond		86 409	77 723
Balanserat vinst eller förlust		-86 814	-76 233
Årets resultat		215	2 877
<b>Summa</b>		<b>-191</b>	<b>4 367</b>
<b>Summa eget kapital</b>		<b>30 721</b>	<b>21 404</b>
<b>Långfristiga skulder</b>			
Övriga skulder	13,14,15	3 675	0
<b>Summa</b>		<b>3 675</b>	<b>0</b>
<b>Kortfristiga skulder</b>			
Leverantörsskulder		3 831	2 213
Skulder till koncernföretag		31	32
Övriga kortfristiga skulder	14	3 620	985
Upplupna kostnader och förutbetalda intäkter	16	7 927	6 786
<b>Summa</b>		<b>15 408</b>	<b>10 016</b>
<b>SUMMA EGET KAPITAL OCH SKULDER</b>		<b>49 804</b>	<b>31 420</b>

## MODERBOLAGETS RAPPORT ÖVER FÖRÄNDRINGAR I EGET KAPITAL

TSEK	Aktie- kapital	Fond för utvecklingsutg.	Fritt eget kapital	Summa eget kapital
<b>Ingående eget kapital per 2022-01-01</b>	<b>2 707</b>	<b>7 729</b>	<b>8 041</b>	<b>18 477</b>
Fond för utvecklingsutgifter		6 601	-6 601	0
Kvalificerade personaloptioner - värde anställdas tjänstgöring			49	49
Årets resultat			2 877	2 877
<b>Utgående eget kapital 2022-12-31</b>	<b>2 707</b>	<b>14 330</b>	<b>4 367</b>	<b>21 404</b>
<b>Ingående eget kapital per 2023-01-01</b>	<b>2 707</b>	<b>14 330</b>	<b>4 367</b>	<b>21 404</b>
Fond för utvecklingsutgifter		13 458	-13 458	0
Nyemission	416		8 734	9 150
Emissionskostnader			-232	-232
Kvalificerade personaloptioner - värde anställdas tjänstgöring			184	184
Årets resultat			215	215
<b>Utgående eget kapital 2023-12-31</b>	<b>3 123</b>	<b>27 789</b>	<b>-191</b>	<b>30 721</b>

# MODERBOLAGETS KASSAFLÖDESANALYS

TSEK	Not	2023 jan-dec	2022 jan-dec
<b>Den löpande verksamheten</b>			
Rörelseresultat		506	2 902
Justeringar för poster som inte ingår i kassaflödet	17	3 972	4 011
Erhållen ränta		116	5
Erlagd ränta		-408	-10
<b>Kassaflöde från den löpande verksamheten före förändring av rörelsekapital</b>		<b>4 187</b>	<b>6 908</b>
<b>Kassaflöde från förändring av rörelsekapital</b>			
Förändring av kortfristiga fordringar		-1 329	608
Förändring av kortfristiga skulder		3 117	-216
<b>Kassaflöde från den löpande verksamheten</b>		<b>5 974</b>	<b>7 300</b>
<b>Investeringsverksamheten</b>			
Investeringar i immateriella anläggningstillgångar		-15 039	-7 837
Förvärv av materiella anläggningstillgångar		-1 692	-1 659
<b>Kassaflöde från investeringsverksamheten</b>		<b>-16 730</b>	<b>-9 496</b>
<b>Finansieringsverksamheten</b>			
Betalda optionspremier		0	0
Nyemission		9 150	0
Emissionskostnader		-232	0
Upptagna lån		7 000	0
Amortering av lån		-1 050	-540
<b>Kassaflöde från finansieringsverksamheten</b>		<b>14 868</b>	<b>-540</b>
<b>Årets kassaflöde</b>		<b>4 112</b>	<b>-2 736</b>
Likvida medel vid årets början		5 724	8 460
<b>Likvida medel vid årets slut</b>		<b>9 836</b>	<b>5 724</b>

# NOTER

## NOT 1 REDOVISNINGS- OCH VÄRDERINGSPRINCIPER

### 1.1 ALLMÄNNA UPPLYSNINGAR

Denna årsredovisning omfattar moderföretaget Kontigo Care AB (publ, organisationsnummer 556956-2795 samt dotterföretaget KC Option AB, organisationsnummer 559087-1447 ("Kontigo Care", "bolaget" eller "koncernen"). Kontigo Care AB (publ) är ett moderbolag registrerat i Sverige med säte i Uppsala och med adress Bangårdsgatan 4a, 753 20 Uppsala.

KC Option AB är ett vilande dotterföretag och all verksamhet bedrivs i nuläget i moderbolaget. I årsredovisningen presenteras gemensamma noter för koncernen och moderföretaget i de fall siffrorna är identiska.

Årsredovisningen och koncernredovisningen är upprättad i enlighet med årsredovisningslagen och BFNAR 2012:1 Årsredovisning och koncernredovisning (K3). Moderföretag och koncern tillämpar samma redovisningsprinciper om inte annat framgår nedan.

Redovisningsprinciperna är oförändrade jämfört med föregående år.

### 1.2 KONCERNENS REDOVISNINGS- OCH VÄRDERINGSPRINCIPER

#### 1.2.1 Koncernredovisning

##### **Konsolideringsmetod**

Koncernredovisningen har upprättats enligt förvärvsmetoden. Detta innebär att förvärvade verksamheters identifierbara tillgångar och skulder redovisas till marknadsvärde enligt upprättad förvärvsanalys. Överstiger verksamhetens anskaffningsvärde det beräknade marknadsvärdet av de förväntade nettotillgångarna enligt förvärvsanalysen redovisas skillnaden som goodwill.

##### **Dotterföretag**

Koncernredovisningen omfattar, förutom moderföretaget, samtliga företag i vilka moderföretaget direkt eller indirekt har mer än 50 % av röstetalet eller på annat sätt innehar det bestämmande inflytandet och därmed har en rätt att utforma företagets finansiella och operativa strategier i syfte att erhålla ekonomiska fördelar.

Ett dotterföretags intäkter och kostnader tas in i koncernredovisningen från och med tidpunkten för förvärvet till och med den tidpunkt då moderföretaget inte längre har ett bestämmande inflytande över dotterföretaget.

##### **Transaktioner mellan koncernföretag**

Koncerninterna fordringar och skulder samt transaktioner mellan koncernföretag liksom orealiserade vinster elimineras i sin helhet. Orealiserade förluster elimineras också såvida inte transaktionen motsvarar ett nedskrivningsbehov.

### 1.2.2 Intäktsredovisning

Nettoomsättningen avser utlicensiering av Previct®. Licenseerna löper på 3, 6 eller 12 månader och betalning sker i huvudsak i förskott. Licensintäkterna redovisas över licensens löptid.

### 1.2.3 Immateriella anläggningstillgångar

Immateriella och materiella anläggningstillgångar redovisas till anskaffningsvärde minskat med ackumulerade avskrivningar enligt plan och eventuella nedskrivningar. Företaget redovisar internt upparbetade immateriella anläggningstillgångar enligt aktiveringsmodellen. Det innebär att samtliga utgifter som avser framtagandet av en internt upparbetad immateriell anläggningstillgång aktiveras och skrivs av under tillgångens beräknade nyttjandeperiod, under förutsättningarna att kriterierna i BFNAR 2012:1 är uppfyllda. Avskrivning sker linjärt över den förväntade nyttjandeperioden med hänsyn till väsentligt restvärde. Styrelsen för Kontigo Care AB (publ) bedömer att nyttjandeperioden för det aktiverade utvecklingsarbetet i anslutning till Previct® motsvarar tio år. Utvecklingsarbetet är grunden för Bolagets framtida verksamhet och innefattar såväl hårdvara som mjukvara med system, processer och databaskopplingar.

#### *Följande avskrivningstider tillämpas:*

Balanserade utgifter för utvecklingsarbeten 10 år

Patent 10 år

### 1.2.4 Materiella anläggningstillgångar

Materiella anläggningstillgångar redovisas till anskaffningsvärde minskat med avskrivningar. I anskaffningsvärdet ingår utgifter som direkt kan hänföras till förvärvet av tillgången. Avskrivning sker linjärt över den förväntade nyttjandeperioden med hänsyn till väsentligt restvärde. Styrelsen för Kontigo Care AB (publ) bedömer att nyttjandeperioden för bolagets hårdvara motsvarar två - sex år och för övriga inventarier fem år.

#### *Följande avskrivningstider tillämpas:*

Hårdvara 2 - 6 år

Inventarier 5 år

### 1.2.5 Finansiella instrument

Finansiella instrument värderas utifrån anskaffningsvärdet. Instrumentet redovisas i balansräkningen när bolaget blir part i instrumentets avtalsmässiga villkor. Finansiella tillgångar tas bort från balansräkningen när rätten att erhålla kassaflöden från instrumentet har löpt ut eller överförs och bolaget har överfört i stort sett alla risker och förmåner som är förknippade med äganderätten. Finansiella skulder tas bort från balansräkningen när förpliktelseerna har reglerats eller på annat sätt upphört.

### Kundfordringar/kortfristiga fordringar

Kundfordringar och kortfristiga fordringar redovisas som omsättningstillgångar till det belopp som förväntas bli inbetalt efter avdrag för individuellt bedömda osäkra fordringar.

### Låneskulder och leverantörsskulder

Låneskulder och leverantörsskulder redovisas initialt till anskaffningsvärde efter avdrag för

transaktionskostnader. Skiljer sig det redovisade beloppet från det belopp som ska återbetalas vid förfallotidpunkten periodiseras mellanskillnaden som räntekostnad över lånets löptid med hjälp av instrumentets effektivränta. Härigenom överensstämmer vid förfallotidpunkten det redovisade beloppet och det belopp som ska återbetalas.

### **Nedskrivningsprövning av finansiella anläggningstillgångar**

Vid varje balansdag bedöms om det finns indikationer på nedskrivningsbehov av någon av de finansiella anläggningstillgångarna. Nedskrivning sker om värdenedgången bedöms vara bestående och prövas individuellt.

### **Kvittning av finansiell fordran och finansiell skuld**

En finansiell tillgång och en finansiell skuld kvittas och redovisas med ett nettobelopp i balansräkningen endast då legal kvittningsrätt föreligger samt då en reglering med ett nettobelopp avses ske eller då en samtida avyttring av tillgången och reglering av skulden avses ske.

### **1.2.6 Leasingavtal**

Samtliga leasingavtal där företaget är leasetagare redovisas som operationell leasing (hyresavtal). Leasingavgiften redovisas som en kostnad linjärt över hyresperioden.

### **1.2.7 Inkomstskatter**

Total skatt utgörs av aktuell skatt och uppskjuten skatt. Skatter redovisas i resultaträkningen, utom då underliggande transaktion redovisas direkt mot eget kapital varvid tillhörande skatteeffekter redovisas i eget kapital.

#### **Aktuell skatt**

Aktuell skatt avser inkomstskatt för innevarande räkenskapsår samt den del av tidigare räkenskapsårs inkomstskatt som ännu inte redovisats. Aktuell skatt beräknas utifrån den skattesats som gäller per balansdagen.

#### **Uppskjuten skatt**

Uppskjuten skattefordran avseende underskottsavdrag eller andra framtida skattemässiga avdrag redovisas i den utsträckning det är sannolikt att avdraget kan avräknas mot överskott vid framtida beskattning. Mot bakgrund av att bolaget löpande redovisat förluster och det föreligger viss osäkerhet när det uppstår skattemässiga överskott redovisas ingen uppskjuten skattefordran hänförlig till underskottsavdraget. Det totala utnyttjade underskottet uppgår till TSEK -56 439 (-56 492).

### **1.2.8 Ersättningar till anställda**

#### **Kortfristiga ersättningar**

Ersättningar till anställda avser alla former av ersättningar som företaget lämnar till de anställda. Kortfristiga ersättningar utgörs av bland annat löner, betald semester, betald frånvaro, bonus och ersättning efter avslutad anställning (pension). Kortfristiga ersättningar redovisas som kostnad och en skuld då det finns en legal eller informell förpliktelse att betala ut en ersättning till följd av en tidigare händelse och en tillförlitlig uppskattning av beloppet kan göras.

### **Ersättningar vid uppsägning**

Ersättning vid uppsägning, i den omfattningen ersättningen inte ger företaget några framtida ekonomiska fördelar, redovisas endast som en skuld och en kostnad när företaget har en legal eller informell förpliktelse att antingen:

- a) avsluta en anställds eller en grupp av anställdas anställning före den normala tidpunkten för anställningens upphörande, eller
- b) lämna ersättningar vid uppsägning genom erbjudande för att uppmuntra frivillig avgång. Ersättningar vid uppsägningar redovisas endast när företaget har en detaljerad plan för uppsägningen och inte har någon realistisk möjlighet att annullera planen.

### **Ersättningar efter avslutad anställning**

I Kontigo Care förekommer endast avgiftsbestämda pensionsplaner. I avgiftsbestämda planer betalar koncernen fastställda avgifter till ett annat företag och har inte någon legal eller informell förpliktelse att betala något ytterligare även om det andra företaget inte kan uppfylla sitt åtagande. Koncernens resultat belastas för kostnader i takt med att de anställdas pensionsberätigande tjänster utförts.

### **Aktierelaterade ersättningar**

Kontigo Care har en aktierelaterad ersättningsplan där koncern/ moderbolag erhåller tjänster från anställda och som vederlag utger bolaget egetkapitalinstrument i form av kvalificerade aktieoptioner till de anställda. Det totala belopp som ska kostnadsföras redovisas i resultaträkningen som en personalkostnad och i eget kapital i posten Övrigt tillskjutet kapital (koncern) respektive Balanserad vinst (moderbolag), fördelat över intjänandeperioden. När en bedömning ändras för hur många egetkapitalinstrument som kommer att tjänas in, redovisas denna avvikelse i resultaträkningen i den period den ändrade bedömningen görs.

#### **1.2.9 Offentliga bidrag**

I de fall ingen framtida prestation för att erhålla bidraget krävs, intäktsredovisas offentliga bidrag då villkoren för att erhålla bidraget är uppfyllda. Offentliga bidrag värderas till verkliga värdet av vad som erhållits eller kommer att erhållas.

Offentliga bidrag redovisas som intäkt då den framtida prestationen som krävs för att erhålla bidraget utförts. I de fall bidraget erhålls innan prestationen utförts, redovisas bidraget som skuld i balansräkningen. Offentliga bidrag värderas till det verkliga värdet av vad som erhållits eller kommer att erhållas.

#### **1.2.10 Kassaflödesanalys**

Kassaflödesanalysen upprättas enligt indirekt metod. Det redovisade kassaflödet omfattar endast transaktioner som medfört in- eller utbetalningar. Som likvida medel klassificerar företaget, förutom kassamedel, disponibla tillgodohavanden hos banker och andra kreditinstitut samt kortfristiga likvida placeringar som är noterade på en marknadsplats och har en kortare löptid än tre månader från anskaffningstidpunkten. Förändringar i spärrade medel redovisas i investeringsverksamheten.

### 1.2.11 Nyckeltal och definitioner

#### **Balansomslutning**

Företagets samlade tillgångar.

#### **Bruttomarginal**

Intäkter med avdrag för kostnad såld vara, dividerat med intäkter.

#### **Eget kapital per aktie**

Eget kapital dividerat med antalet aktier vid periodens slut.

#### **Fritt kassaflöde**

Summan av kassaflödet från den löpande verksamheten och investeringsverksamheten.

#### **Materiella anläggningstillgångar**

Avser i huvudsak Previct® Alcohol-hårdvara (alkoholmätare samt i före kommande fall inköpta telefoner) för nuvarande/ kommande uthyrning till kund, samt Previct® Alcohol-hårdvara och komponenter under produktion.

#### **MRR**

Totalt antal licenser på balansdagen multiplicerat med på balansdagen genomsnittligt pris per licens.

#### **Nettoskuldsättning**

Räntebärande skulder minus räntebärande tillgångar och likvida medel.

#### **Rörelseresultat**

Resultat före finansiella poster och skatt (Rörelseresultat).

#### **Rörelsemarginal (%)**

Rörelseresultat i procent av omsättningen.

#### **Resultat per aktie**

Vinst/förlust dividerat med genomsnittliga antalet aktier.

#### **Soliditet (%)**

Eget kapital delat med totala tillgångar

#### **Ställda säkerheter**

Företagsinteckningar lämnade som säkerhet för lån från kreditinstitut.

#### **Fotnoter**

- 1) [Frontiers | Evaluation of 6 years of eHealth data in the alcohol use disorder field indicates improved efficacy of care \(frontiersin.org\)](https://www.frontiersin.org/articles/10.3389/fpsyg.2020.01841/full)
- 2) <https://www.who.int/news-room/fact-sheets/detail/alcohol>
- 3) <https://www.who.int/news-room/fact-sheets/detail/alcohol>
- 4) <https://www.omsystembolaget.se/globalassets/pdf/alkoholproblematik/ramboll---resultatrapport---alkoholens-samhallskonsekvenser---uppdaterad-oktober-2020.pdf>

## 1.3 MODERFÖRETAGETS REDOVISNINGS- OCH VÄRDERINGSPRINCIPER

Moderföretaget tillämpar andra redovisningsprinciper än koncernen i de fall som anges nedan:

#### **Bokslutsdispositioner**

Koncernbidrag redovisas som bokslutsdispositioner.

### **Aktier och andelar i dotterföretag**

Aktier och andelar i dotterföretag redovisas till anskaffningsvärde efter avdrag för eventuella nedskrivningar. I anskaffningsvärdet ingår köpeskillingen som erlagts för aktierna.

### **Eget kapital**

Eget kapital indelas i bundet och fritt kapital, i enlighet med årsredovisningslagens indelning.

## **NOT 2 UPPSKATTNINGAR OCH BEDÖMNINGAR** (KONCERN OCH MODERBOLAG)

Kontigo Care gör uppskattningar och bedömningar om framtiden. De uppskattningar för redovisningsändamål som blir följden av dessa kommer, definitionsmässigt, sällan att motsvara det verkliga resultatet. De uppskattningar och antaganden som innebär en betydande risk för väsentliga justeringar i redovisade värden för tillgångar och skulder under nästkommande år behandlas i huvuddrag nedan.

- Värdet på bolagets aktiverade utvecklingsutgifter antas väl motiverat givet bolagets fortsatta försäljningsutveckling.
- Värdet på bolagets inventarier motsvarar anskaffningskostnaden för inventarierna, med reduktion för ackumulerade avskrivningar och detta anses väl motiverat givet bolagets verksamhet och inventariernas beskaffenhet.

## **NOT 3 NETTOOMSÄTTNING** (KONCERN OCH MODERBOLAG)

<b>TSEK</b>	<b>2023</b>	<b>20221</b>
	<b>jan-dec</b>	<b>jan-dec</b>
Sverige	27 146	26 132
Övriga världen	1 802	2 303
<b>Summa</b>	<b>28 948</b>	<b>28 435</b>

## NOT 4 LEASINGAVTAL (KONCERN OCH MODERBOLAG)

Kontigo Care har haft kostnader relaterade till leasing av kontorslokaler, bilar samt kontorsmaskiner om TSEK 1 031 (TSEK 956).

<b>TSEK</b>	<b>2023</b> <b>jan-dec</b>	<b>2022</b> <b>jan-dec</b>
-------------	-------------------------------	-------------------------------

Framtida minimileaseavgifter som ska erläggas avseende icke uppsägningsbara leasingavtal:

Förfaller till betalning inom ett år	970	1 057
Förfaller till betalning senare än ett år, men inom fem år	1 986	274
Förfaller till betalning senare än fem år	0	0
<b>Summa</b>	<b>2 956</b>	<b>1 331</b>

## NOT 5 ARVODE TILL REVISORER (KONCERN OCH MODERBOLAG)

<b>TSEK</b>	<b>2023</b> <b>jan-dec</b>	<b>2022</b> <b>jan-dec</b>
-------------	-------------------------------	-------------------------------

### **PwC**

Revisionsuppdrag	390	344
Revisionsverksamhet utöver revisionsuppdraget	7	0
Skatterådgivning	11	0
Övriga tjänster	10	11
<b>Summa</b>	<b>418</b>	<b>355</b>

## NOT 6 ANSTÄLLDA OCH PERSONALKOSTNADER (KONCERN OCH MODERBOLAG)

	<b>2023</b> <b>jan-dec</b>	<b>2022</b> <b>jan-dec</b>
--	-------------------------------	-------------------------------

### **Medelantal anställda**

Kvinnor	7	7
Män	7	7
<b>Totalt antal</b>	<b>14</b>	<b>14</b>

### **Löner och andra ersättningar, TSEK**

Löner och ersättningar	9 787	8 817
Sociala kostnader	3 499	3 184
Pensionskostnader	1 188	1 127
<b>Totala löner, andra ersättningar, sociala kostnader samt pensioner</b>	<b>14 474</b>	<b>13 128</b>

Ersättningar till styrelse och verkställande direktör, TSEK	2023	2023	2022	2022
	jan-dec	jan-dec	jan-dec	jan-dec
	Lön/ arvode	Övrig ersättning	Lön/ arvode	Övrig ersättning
Ove Johansson, styrelseordförande	179	9	170	21
Mårten Karlsson, vice styrelseordförande	141	0	131	
Jan Fock, styrelseledamot	0	0	42	4
Ulrika Giers, styrelseledamot	67	0	83	
Jan E Larsson, styrelseledamot	90	0	83	
Patrik Byhmer, styrelseledamot	90	11	42	22
Pelle Hjortblad, styrelseledamot	0	0	42	
Ulf Kindefält, VD	1 089	22	1 029	37
Ulrika Giers, VD	360	29		
<b>Total</b>	<b>2 014</b>	<b>72</b>	<b>1 622</b>	<b>84</b>

Inga avtal avseende avgångsvederlag till företagsledningen finns.

## NOT 7 SKATT PÅ ÅRETS RESULTAT

<b>Koncern</b>	<b>2023</b>	<b>2022</b>
<b>TSEK</b>	<b>jan-dec</b>	<b>jan-dec</b>
Redovisat resultat före skatt	212	2 895
Skatt beräknad enligt gällande skattesats (20,6%)	-44	-596
Skatteeffekt av ej avdragsgilla kostnader	-15	-14
Skatteeffekt av avdragsgilla kostnader som ej ingår i redovisat resultat före skatt	-48	
Skatteeffekt av ej redovisade underskottsavdrag	106	611
<b>Redovisad skattekostnad</b>	<b>0</b>	<b>0</b>

<b>Moderbolag</b>	<b>2023</b>	<b>2022</b>
<b>TSEK</b>	<b>jan - dec</b>	<b>jan - dec</b>
Redovisat resultat före skatt	215	2 877
Skatt beräknad enligt gällande skattesats (20,6%)	-44	-593
Skatteeffekt av ej avdragsgilla kostnader	-15	-14
Skatteeffekt av avdragsgilla kostnader som ej ingår i redovisat resultat före skatt	-48	0
Skatteeffekt av ej redovisade underskottsavdrag	107	607
<b>Redovisad skattekostnad</b>	<b>0</b>	<b>0</b>

## NOT 8 RESULTAT PER AKTIE

(KONCERN OCH MODERBOLAG)

	2023	2022
	jan-dec	jan-dec
Vägt genomsnittligt antal aktier före utspädning, tusental	24 208	23 822
Vägt genomsnittligt antal aktier efter utspädning, tusental	24 450	23 822
Antal aktier vid periodens utgång före utspädning, tusental'	27 482	23 822
Antal aktier vid periodens utgång efter utspädning, tusental'	27 724	23 822

### Koncern

Resultat per aktie, vägt genomsnittligt antal, före och efter utspädning, SEK	0,01	0,12
Resultat per aktie vid periodens slut, före och efter utspädning, SEK	0,01	0,12

### Moderbolag

Resultat per aktie, vägt genomsnittligt antal, före och efter utspädning, SEK	0,01	0,12
Resultat per aktie vid periodens slut, före och efter utspädning, SEK	0,01	0,12

Ett optionsprogram avseende teckningsoptioner infördes år 2020 och löpte ut år 2023. Inga optioner tecknades i programmet.

Ett optionsprogram avseende kvalificerade personaloptioner infördes år 2023 och löper ut år 2026. Vid fullt nyttjande av dessa skulle antalet aktier öka med 760 000 stycken. Personaloptionerna har gett upphov till en utspädningseffekt under 2023 eftersom lösenpriset på optionerna per 2023-12-31 var lägre än marknadsvärdet på aktien.

## NOT 9 BALANSERADE UTGIFTER FÖR UTVECKLINGSARBETEN

(KONCERN OCH MODERBOLAG)

TSEK	2023-12-31	2022-12-31
<b>Ingående anskaffningsvärden</b>	<b>33 621</b>	<b>25 900</b>
Inköp	14 653	7 721
<b>Utgående ackumulerade anskaffningsvärden</b>	<b>48 274</b>	<b>33 621</b>
<b>Ingående avskrivningar</b>	<b>-14 792</b>	<b>-12 172</b>
Årets avskrivningar	-2 694	-2 620
<b>Utgående ackumulerade avskrivningar</b>	<b>-17 486</b>	<b>-14 792</b>
<b>Utgående redovisat värde</b>	<b>30 788</b>	<b>18 829</b>

## NOT 10 PATENT

(KONCERN OCH MODERBOLAG)

<b>TSEK</b>	<b>2023-12-31</b>	<b>2022-12-31</b>
<b>Ingående anskaffningsvärden</b>	<b>484</b>	<b>369</b>
Inköp	386	115
<b>Utgående ackumulerade anskaffningsvärden</b>	<b>869</b>	<b>484</b>
<b>Ingående avskrivningar</b>	<b>-71</b>	<b>-71</b>
Årets avskrivningar	0	0
<b>Utgående ackumulerade avskrivningar</b>	<b>-71</b>	<b>-71</b>
<b>Utgående redovisat värde</b>	<b>798</b>	<b>413</b>

## NOT 11 MATERIELLA ANLÄGGNINGSTILLGÅNGAR

(KONCERN OCH MODERBOLAG)

<b>TSEK</b>	<b>2023-12-31</b>	<b>2022-12-31</b>
<b>Ingående anskaffningsvärden</b>	<b>6 132</b>	<b>4 996</b>
Inköp	1 786	1 659
Försäljning/utrangeringar	-924	-468
Nedskrivningar	0	-55
<b>Utgående ackumulerade anskaffningsvärden</b>	<b>6 994</b>	<b>6 132</b>
<b>Ingående avskrivningar</b>	<b>-3 114</b>	<b>-2 294</b>
Försäljning/utrangeringar	583	417
Årets avskrivningar	-846	-1 236
<b>Utgående ackumulerade avskrivningar</b>	<b>-3 378</b>	<b>-3 114</b>
<b>Utgående redovisat värde</b>	<b>3 616</b>	<b>3 018</b>

## NOT 12 FÖRUTBETALDA KOSTNADER OCH UPPLUPNA INTÄKTER

(KONCERN OCH MODERBOLAG)

<b>TSEK</b>	<b>2023-12-31</b>	<b>2022-12-31</b>
Förutbetalda hyror	213	234
Förutbetalda försäkringspremier	61	46
Förutbetalda licensavgifter	180	63
Förutbetalda pensionspremier	95	87
Upplupna intäkter	282	242
Övriga poster	349	149
<b>Summa</b>	<b>1 180</b>	<b>821</b>

## NOT 13 LÅNGFRISTIGA SKULDER

(KONCERN OCH MODERBOLAG)

TSEK	2023-12-31	2022-12-31
Skulder som förfaller senare än ett år från balansdagen	3 675	0
Skulder som förfaller senare än fem år från balansdagen:	0	0
<b>Summa</b>	<b>3 675</b>	<b>0</b>

## NOT 14 SKULDER SOM AVSER FLERA BALANSPOSTER

(KONCERN OCH MODERBOLAG)

TSEK	2023-12-31	2022-12-31
<b>Långfristiga skulder</b>		
Skulder avseende kreditinstitut	3 675	0
<b>Summa</b>	<b>3 675</b>	<b>0</b>

### **Kortfristiga skulder**

Skulder avseende kreditinstitut	2 275	0
<b>Summa</b>	<b>2 275</b>	<b>0</b>

## NOT 15 STÄLLDA SÄKERHETER

(KONCERN OCH MODERBOLAG)

TSEK	2023-12-31	2022-12-31
Företagsinteckningar	7 000	0
<b>Summa</b>	<b>7 000</b>	<b>0</b>

## NOT 16 UPPLUPNA KOSTNADER OCH FÖRUTBETALDA INTÄKTER

(KONCERN OCH MODERBOLAG)

TSEK	2023-12-31	2022-12-31
Upplupna löner	927	722
Semesterlöner	335	359
Upplupna sociala avgifter	848	657
Förutbetalda intäkter	4 601	4 192
Övriga poster	1 215	855
<b>Summa</b>	<b>7 927</b>	<b>6 786</b>

## NOT 17 KASSAFLÖDE

(KONCERN OCH MODERBOLAG)

**Ej kassaflödespåverkande poster:**

<b>TSEK</b>	<b>2023-12-31</b>	<b>2022-12-31</b>
Avskrivningar	3 868	3 913
Kostnad intjänande personaloptioner	184	49
Produktions- och inventeringsdifferenser	-81	49
<b>Summa</b>	<b>3 972</b>	<b>4 011</b>

## NOT 18 ANDELAR I KONCERNFÖRETAG

(KONCERN OCH MODERBOLAG)

<b>TSEK</b>	<b>2023-12-31</b>	<b>2022-12-31</b>
Ingående anskaffningsvärde KC Option AB	50	50
<b>Utgående redovisat värde</b>	<b>50</b>	<b>50</b>

<b>Dotterbolag</b>	<b>Org.nr</b>	<b>Säte</b>	<b>Andelar %</b>	<b>Årets resultat</b>	<b>Eget kapital</b>
KC Option AB	559087-1447	Uppsala	100	-3	47

## NOT 19 ANTAL AKTIER OCH KVOTVÄRDE

(KONCERN OCH MODERBOLAG)

	<b>2023-12-31</b>	<b>2022-12-31</b>
Antal aktier	27 481 533	23 821 533
<b>Kvotvärde, SEK</b>	<b>0,11</b>	<b>0,11</b>

## NOT 20 HÄNDELSER EFTER BALANSDAGEN

(KONCERN OCH MODERBOLAG)

- Bolaget meddelade i februari att Previct© Drugs, bolagets nya mobiltelefonbaserade applikation för att detektera drognykterhet, uppmärksammats i nyhetsinslag i SVT: (<https://www.svt.se/nyheter/lokalt/upsala/se-nar-ogat-filmas-av-for-att-drogtesta-reportern-lite-nervost>) och i TV4: (<https://www.tv4play.se/klipp/d3b81b7348355e7c14b1>).
- Efter att Nasdaq infört nya tvingande regler där noterade bolag med en aktie-spread som överstiger 7 % flyttas till auktionshandel om inte en likviditetsgarant anlitas, utsåg bolaget i februari 2024 Pareto Securities AB till likviditetsgarant för att underlätta handeln.
- Efter en lyckosam produktutveckling lanseras drogapplikationen Previct© Drugs som en CE-märkt medicinteknisk produkt och pilotstudien startar i april 2024, med ett fåtal utvalda kunder som får en möjlighet att utvärdera produkten i verklig miljö. Previct© Drugs möjliggör att drog-familjer för opiater, amfetaminer och benzodiazepin kan identifieras vid koncentrationer som sjukvården får förskriva samt THC (cannabis) och alkohol vid högre koncentrationer.

- Bolagsstämman beslutade i april 2024. om en riktad nyemission om 10,5 MSEK, riktad till bolagets största aktieägare, Shape Q GmbH. Kontigo Care avser att använda nettolikviden från emissionen primärt till att fokusera på vidareutveckling av drogapplikationens möjligheter till ännu finkänsligare detektion av bl a Cannabis samt påbörja marknadskartläggning av nya marknader och industrisegment.
- I april, efter periodens utgång, meddelades att bolaget, med anledning av den pågående nyemissionen, har uppdaterat sin finansiella kalender med ändrat datum för publicering av årsredovisningen för räkenskapsår 2023 från onsdagen den 24 april 2024 till måndagen den 6 maj 2024. På grund av att Kontigo Cares verksamhet omfattas av den nya UDI-lagen (Lagen om granskning av utländska direktinvesteringar), så behövde bolaget vänta in en bedömning innan emissionen och årsredovisningen kunde slutföras, vilket föranledde att datum för publicering av årsredovisningen för år 2023 flyttades. Ett godkännande erhöles från granskningsmyndigheten "Inspektionen för strategiska produkter" (ISP) 2024-04-22.
- I april nådde bolaget en viktig milstolpe på vägen mot CE-certifiering under den nya EU förordningen för medicintekniska produkter, MDR. Granskningen av den samlade tekniska dokumentationen är slutförd och godkänd.

## Uppsala den 6 maj 2024

Ove Johansson  
Ordförande

Ulrika Giers  
Verkställande direktör och styrelseledamot

Mårten Karlsson  
Vice styrelseordförande

Jan E Larsson  
Styrelseledamot

## Vår revisionsberättelse har avgivits den 6 maj 2024

Öhrlings PricewaterhouseCoopers AB

Tobias Albing  
Auktoriserad revisor  
Huvudansvarig revisor

Niclas Bergenmo  
Auktoriserad revisor

# REVISIONSBERÄTTELSE

Till bolagsstämman i Kontigo Care AB (publ), org.nr 556956-2795

## RAPPORT OM ÅRSREDOVISNINGEN OCH KONCERNREDOVISNINGEN

### Uttalanden

Vi har utfört en revision av årsredovisningen och koncernredovisningen för Kontigo Care AB för år 2023. Bolagets årsredovisning och koncernredovisning ingår på sidorna 1-38 i detta dokument.

Enligt vår uppfattning har årsredovisningen och koncernredovisningen upprättats i enlighet med årsredovisningslagen och ger en i alla väsentliga avseenden rättvisande bild av moderbolagets och koncernens finansiella ställning per den 31 december 2023 och av dessas finansiella resultat och kassaflöde för året enligt årsredovisningslagen. Förvaltningsberättelsen är förenlig med årsredovisningens och koncernredovisningens övriga delar.

Vi tillstyrker därför att bolagsstämman fastställer resultaträkningen och balansräkningen för moderbolaget och koncernen.

### Grund för uttalanden

Vi har utfört revisionen enligt International Standards on Auditing (ISA) och god revisions- sed i Sverige. Vårt ansvar enligt dessa standarder beskrivs närmare i avsnittet Revisorns ansvar. Vi är oberoende i förhållande till moderbolaget och koncernen enligt god revisors sed i Sverige och har i övrigt fullgjort vårt yrkesetiska ansvar enligt dessa krav.

Vi anser att de revisionsbevis vi har inhämtat är tillräckliga och ändamålsenliga som grund för våra uttalanden.

### Styrelsens och verkställande direktörens ansvar

Det är styrelsen och verkställande direktörerna som har ansvaret för att årsredovisningen och koncernredovisningen upprättas och att de ger en rättvisande bild enligt årsredovisningslagen. Styrelsen och verkställande direktörerna ansvarar även för den interna kontroll som de bedömer är nödvändig för att upprätta en årsredovisning och koncernredovisning som inte innehåller några väsentliga felaktigheter, vare sig dessa beror på oegentligheter eller misstag.

Vid upprättandet av årsredovisningen och koncernredovisningen ansvarar styrelsen och verkställande direktörerna för bedömningen av bolagets och koncernens förmåga att fortsätta verksamheten. De upplyser, när så är tillämpligt, om förhållanden som kan påverka förmågan att fortsätta verksamheten och att använda antagandet om fortsatt drift. Antagandet om fortsatt drift tillämpas dock inte om styrelsen och verkställande direktören avser att likvidera bolaget, upphöra med verksamheten eller inte har något realistiskt alternativ till att göra något av detta.

## Revisorns ansvar

Våra mål är att uppnå en rimlig grad av säkerhet om huruvida årsredovisningen och koncernredovisningen som helhet inte innehåller några väsentliga felaktigheter, vare sig dessa beror på oegentligheter eller misstag, och att lämna en revisionsberättelse som innehåller våra uttalanden. Rimlig säkerhet är en hög grad av säkerhet, men är ingen garanti för att en revision som utförs enligt ISA och god revisionssed i Sverige alltid kommer att upptäcka en väsentlig felaktighet om en sådan finns. Felaktigheter kan uppstå på grund av oegentligheter eller misstag och anses vara väsentliga om de enskilt eller tillsammans rimligen kan förväntas påverka de ekonomiska beslut som användare fattar med grund i årsredovisningen och koncernredovisningen.

En ytterligare beskrivning av vårt ansvar för revisionen av årsredovisningen och koncernredovisningen finns på Revisorsinspektionens webbplats: [www.revisorsinspektionen.se/revisionensansvar](http://www.revisorsinspektionen.se/revisionensansvar). Denna beskrivning är en del av revisionsberättelsen.

## RAPPORT OM ANDRA KRAV ENLIGT LAGAR OCH ANDRA FÖRFATTNINGAR

### Uttalanden

Utöver vår revision av årsredovisningen och koncernredovisningen har vi även utfört en revision av styrelsens och verkställande direktörernas förvaltning för Kontigo Care AB för år 2023 samt av förslaget till dispositioner beträffande bolagets vinst eller förlust.

Vi tillstyrker att bolagsstämman disponerar vinsten enligt förslaget i förvaltningsberättelsen och beviljar styrelsens ledamot och verkställande direktörerna ansvarsfrihet för räkenskapsåret.

### Grund för uttalanden

Vi har utfört revisionen enligt god revisionssed i Sverige. Vårt ansvar enligt denna beskrivs närmare i avsnittet Revisorns ansvar. Vi är oberoende i förhållande till moderbolaget och koncernen enligt god revisorssed i Sverige och har i övrigt fullgjort vårt yrkesetiska ansvar enligt dessa krav.

Vi anser att de revisionsbevis vi har inhämtat är tillräckliga och ändamålsenliga som grund för våra uttalanden.

### Styrelsens och verkställande direktörens ansvar

Det är styrelsen som har ansvaret för förslaget till dispositioner beträffande bolagets vinst eller förlust. Vid förslag till utdelning innefattar detta bland annat en bedömning av om utdelningen är försvarlig med hänsyn till de krav som bolagets och koncernens verksamhetsart, omfattning och risker ställer på storleken av moderbolagets och koncernens egna kapital, konsolideringsbehov, likviditet och ställning i övrigt.

Styrelsen ansvarar för bolagets organisation och förvaltningen av bolagets angelägenheter. Detta innefattar bland annat att fortlöpande bedöma bolagets och koncernens ekonomiska situation, och att tillse att bolagets organisation är utformad så att bokföringen, medelsförvaltningen och bolagets ekonomiska angelägenheter i övrigt kontrolleras på ett betryggande sätt. De verkställande direktörerna ska sköta den löpande förvaltningen enligt styrelsens riktlinjer och anvisningar och bland annat vidta de åtgärder som är nödvändiga för att bolagets bokföring ska fullgöras i överensstämmelse med lag och för att medelsförvaltningen ska skötas på ett betryggande sätt.

### Revisorns ansvar

Vårt mål beträffande revisionen av förvaltningen, och därmed vårt uttalande om ansvarsfrihet, är att inhämta revisionsbevis för att med en rimlig grad av säkerhet kunna bedöma om någon styrelseledamot eller verkställande direktören i något väsentligt avseende:

- företagit någon åtgärd eller gjort sig skyldig till någon försummelse som kan föranleda ersättningsskyldighet mot bolaget,
- eller på något annat sätt handlat i strid med aktiebolagslagen, årsredovisningslagen eller bolagsordningen.

Vårt mål beträffande revisionen av förslaget till dispositioner av bolagets vinst eller förlust, och därmed vårt uttalande om detta, är att med rimlig grad av säkerhet bedöma om förslaget är förenligt med aktiebolagslagen.

Rimlig säkerhet är en hög grad av säkerhet, men ingen garanti för att en revision som utförs enligt god revisions sed i Sverige alltid kommer att upptäcka åtgärder eller försummelser som kan föranleda ersättningsskyldighet mot bolaget, eller att ett förslag till dispositioner av bolagets vinst eller förlust inte är förenligt med aktiebolagslagen.

En ytterligare beskrivning av vårt ansvar för revisionen av förvaltningen finns på Revisorsinspektionens webbplats: [www.revisorsinspektionen.se/revisornsansvar](http://www.revisorsinspektionen.se/revisornsansvar). Denna beskrivning är en del av revisionsberättelsen.

Uppsala den 6 maj 2024  
Öhrlings PricewaterhouseCoopers AB

Tobias Albing  
Auktoriserad revisor

Niclas Bergenmo  
Auktoriserad revisor