



# DELÅRSRAPPORT

Januari – Juni 2021

Kontigo Care AB (publ)

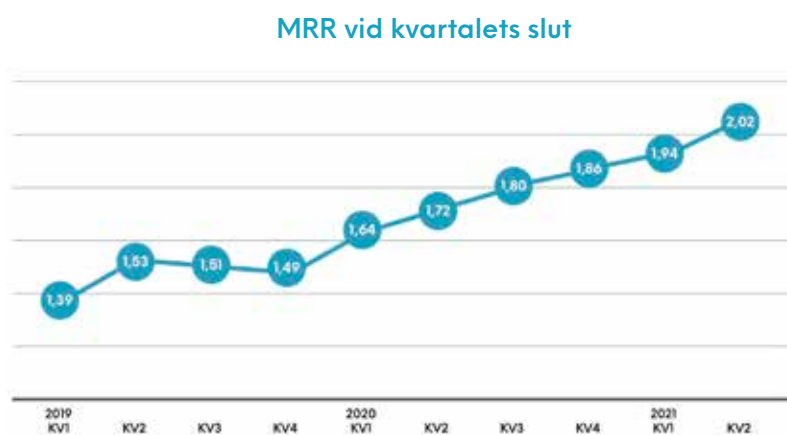
# DELÅRSRAPPORT

## Januari – Juni 2021

- Kontigo Cares omsättning för det andra kvartalet 2021 uppgick till KSEK 5 952 (4 922). Omsättningen för sexmånadersperioden uppgick till 11 689 (9 482). Tillväxttakten för det första halvåret 2021, jämfört med det första halvåret 2020 uppgick till 23%. Nettoomsättningen per land uppgår till KSEK 11 003 i Sverige, KSEK 677 i Finland och KSEK 9 Norge.
- Rörelseresultatet för det andra kvartalet 2021 var KSEK -633 (-567) och för sexmånadersperioden KSEK -1 018 (-1 257). Nettoresultatet för det andra kvartalet 2021 uppgick till KSEK -646 (-591) och för sexmånadersperioden till KSEK -1 046 (-1 306) eller SEK -0,04 (-0,06) per aktie.
- Kassaflödet från den löpande verksamheten uppgick för det andra kvartalet 2021 till KSEK 1 743 (543) och för sexmånadersperioden till KSEK 2 589 (1 631) eller SEK 0,11 (-0,07) per aktie. Koncernens likvida medel uppgick vid kvartalets slut till KSEK 8 469 (4 153) vilket motsvarar SEK 0,36 (0,18) per aktie.
- Eget kapital uppgick vid periodens utgång till KSEK 18 483 (15 144) eller SEK 0,78 (0,66) per aktie. Koncernens soliditet uppgick till 64 % (63 %).
- Fortsatt stabil licenstillväxt även under andra kvartalet 2021. En större andel i slutet av kvartalet vilket ger genomslag i nettoomsättningen under nästa kvartal. Licenstillväxten på den finska marknaden ökade i enlighet med avtalet under första kvartalet. Nettotillväxten av antalet licenser under kvartalet i den svenska marknaden är 8% jämfört med senaste kvartalsskifte. Jämfört med slutet av andra kvartalet 2020 har licenstillväxten varit 34% i Sverige. Totalt var tillväxten i licenser 8% för andra kvartalet och 39% över de senaste 12 månaderna.
- Rörelseresultatet belastades även under andra kvartalet av de strategiska investeringarna i utökad försäljningskapacitet och satsning på affärsutveckling internationellt samt förstärkning av mjukvaruutvecklingen som skedde i slutet av 2020 och början av 2021. Vidare har investering i marknadsföring och utveckling av ny hemsida samt investering i ett externt konsultarbete för att dokumentera hälsoekonomiska vinster i en fallstudie skett vilka tillsammans tynger resultatet under andra kvartalet 2021.
- De olika typerna av licenser och skiftande prisnivåer i den svenska marknaden beroende på typ av licens, volym och andra villkor, samt distributörprissättningen i Finland och Norge gör att vi från och med bokslutskommunikén för 2020, valt att rapportera MRR (MRR=monthly recurring revenue/ månatliga återkommande intäkter som beräknas som genomsnittligt månadspris per licens multiplicerat med totala antalet aktiva licenser). Detta för att tydligare spegla den finansiella utvecklingen för Bolaget.

Vid slutet av andra kvartalet 2021 var MRR MSEK 2,02 att jämföra med slutet av första kvartalet 2021 då MRR var MSEK 1,94 (+4,1%). Motsvarande värde i slutet av kvartal 2 2020 var MSEK 1,72 vilket innebär en tillväxt i MRR på 17%.

Historiska MRR vid slutet av varje kvartal för 2019, 2020 samt de första kvartalen 2021.



- I slutet av maj lanserades en ny version av Preact med förstärkt funktion för prediktion av återfall baserad på maskininlärning.
- Kontigo Care står liksom andra företag fortsatt inför utmaningen med spridningen av COVID-19 (Corona-viruset). Vi ser spridningen av viruset i många länder och implementering av åtgärder runt om i världen har införts i olika grad under året för att minska påverkan på samhällen och affärsverksamheter. Per dagen för denna rapportens undertecknande har Kontigo Care sett vissa effekter. Leverans från Kina av vissa komponenter till bolagets i Sverige producerade hårdvara försenades i februari och mars och delvis under hösten 2020. Leverans av beställd hårdvara har kunnat ske endast med viss försening under perioden april till juni 2021. Bolaget tar hänsyn till den komponentbrist som påverkat delar av industrin i den fortsatta produktionsplaneringen av den egenutvecklade hårdvaran.

Samtidigt har intresset för digitala vårdverktyg och eHälsoplattformar, inklusive Preact, stärkts på den svenska marknaden och delvis internationellt under året.

Möjligheten för bolaget att på sikt gynnas av detta ökade fokus på mobila digitala vårdverktyg inom psykisk ohälsa och missbruksvård är tydlig.

Sammantaget har effekterna från pandemin inte haft någon väsentlig negativ inverkan på bolagets verksamhet men det är ännu inte möjligt att uppskatta den slutliga påverkan på bolaget.

## HÄNDELSER EFTER PERIODENS SLUT

Inga händelser efter periodens slut

Med "Bolaget" eller "Kontigo Care" avses i denna rapport genomgående, såvida inget annat uttryckligen anges i rapporten, Kontigo Care-koncernen, d.v.s. Kontigo Care AB (publ) med org. nr 556956-2795, tillsammans med det helägda dotterbolaget KC Option AB med org. nr 559087-1447. KC Option AB bildades i november 2016 i samband med genomförandet av Kontigo Cares teckningsoptionsprogram.

All verksamhet bedrivs i Kontigo Care AB (publ), som sedan 2015 är listat på Nasdaq First North Growth Market.

# TILLVÄXTEN FORTSÄTTER UNDER ANDRA KVARTALET

Starten på det nya året har varit intensiv med många och viktiga kundevent och en god utveckling av antalet aktiva licenser. Detta har varit tongivande även i det andra kvartalet. Arbetet med att förstärka breddningen hos befintliga kommunkunder har utvecklats som förväntat under de första sex månaderna. Nya kommunavtal tecknas och under andra kvartalet 2021 har vi kunnat se effekt av det målmedvetna arbetet med att bearbeta beslutsfattare i kommuner utan avtal. Mer säljkapacitet tillsammans med högt uppskattade webinarier kopplade till digitalisering av beroendevården samt bytet av molntjänster till en EU-baserad leverantör har samverkat på ett effektivt sätt. Målsättningen är att denna tillväxt fortsätter i samma eller snabbare takt under resten av året. Vår satsning på projekt för att stärka penetrationen inom regional vård och att etablera nya segment och säljkanaler fortsätter. Utvecklingen av nya marknader och segment löper på bra men har inte omedelbar effekt på säljresultat. Det är vår plan och förhoppning att det kommer ge tydliga resultat senare under året.

Antalet aktiva licenser i slutet av andra kvartalet ökade med 8% i Sverige och med 8% totalt jämfört med slutet av första kvartalet 2021. Jämfört med andra kvartalet 2020 är tillväxten 34% i Sverige och 39% totalt. Totalt antal aktiva licenser i slutet av andra kvartalet var ca 720. En bra tillväxt och med god förhoppning att fortsätta under året.

Behovet av vårdinsatser för att hantera psykisk ohälsa kommer förstärkas som en effekt av pandemins konsekvenser för samhälle och individ. Sannolikt även för hjälp att behandla beroendeproblematik. Utvecklingen talar för att digitala hjälpmedel kommer få allt större betydelse.

Pandemin har inneburit att efterfrågan på Kontigo Cares digitala eHälsoplattform stärkts. Under det andra kvartalet har ytterligare fem kommunavtal tecknats. Antalet förhandlingar med nya kommuner ökar och underlättas av att Previct sedan mars 2021 levereras via en EU-baserad molntjänstleverantör. Vi gläds extra åt att vi precis tecknat ett nytt avtal med Uppsala kommun som rikets fjärde största kommun och som enligt plan kommer implementeras under hösten.

Under det andra kvartalet 2021 uppgick nettoomsättningen till 5,9 miljoner kronor vilket är ca 4% bättre än föregående kvartal och motsvarar en tillväxt på 21% jämfört med samma period 2020. Sett till omsättningen är det andra kvartalet det hittills bästa i Kontigo Cares historia. Ca hälften av tillskottet av nya licenser under kvartalet skedde i juni och påverkade därför inte fullt ut nettoomsättningen för kvartalet, men kommer dock att verka positivt för nettoomsättningen under fortsättningen av året.

Investeringen i förstärkning av säljorganisationen och i utvecklingskapacitet som beslutades i slutet av 2020 påverkar nettoresultatet även i det andra kvartalet. Strategiska projekt och intensivare bearbetning av internationella möjligheter förväntas ge resultat redan under året. Rekryteringen av spetskompetens inom artificiell intelligens har redan inneburit att Previct förstärkts med prediktionskapacitet som hjälper vårdgivaren att uppmärksamma förhöjd risk för återfall. En unik funktionalitet som stärker värdet i Previct i Sverige och internationellt. Resurserna i utvecklingsavdelningen har nu delvis riktats mot det utvecklingsprojekt för drognkyrhet som tidigare

omnämnts. Möjligheterna med att komplettera Previct med den tänkta funktionen att via pupillavläsning monitorera påverkan av droger är eftertraktat hos alla befintliga kunder och skulle innebära en unik förstärkning av eHälsoplattformen.

På den internationella marknaden fortsätter samarbetet i Finland enligt plan med avtalsreglerade garanterade intäkter under året. I Norge har marknadsintroduktionen i princip pausats i avvaktan på att samhället ska öppna upp och skapa förutsättningar för framåtriktade aktiviteter. Vi är i färd med att genomföra en förnyad analys av den norska marknaden och siktar på att ha en uppdaterad plan för Norge under kommande kvartal. Samarbetet i den nederländska marknaden tillsammans med vår partner MedScaler fortgår. Förutsättningar för ett första pilotprojekt i Nederländerna är goda att startas senare i höst. Utöver dessa länder utvärderar vi möjligheter i andra europeiska marknader i första hand men har även kontakter i Australien som kan leda till kundsamarbeten framöver om rätt förutsättningar infinner sig.

Under andra kvartalet har även investeringar gjorts i utvecklingen av en ny hemsida med tydligare riktning mot de olika målgrupper som Previct riktar sig till. Vidare har investering i ett externt konsultarbete för att dokumentera hälsoekonomiska vinster i en fallstudie skett för att stärka och tydliggöra vinster och fördelar med Previct. Vi ser att båda dessa insatser stärker oss i vår marknadskommunikation med marknad och beslutsfattare.

Vi fortsätter att se stora möjligheter till tillväxt och hoppas att möjligheterna till fysiska möten under hösten kommer bidra till att ytterligare sprida Previct inom beroendevården hos befintliga och nya kunder.

**Ulf Kindexfält, VD, Kontigo Care AB (publ)**

## OM KONTIGO CARE

Kontigo Care AB (publ) är drivande i det paradigmskifte som med hjälp av e-hälsa pågår inom hälso- och sjukvården. Genom forskning och kvalitetssäkrad utveckling i nära samarbete med vårdgivare ska Bolaget skapa skalbara lösningar för en mer kostnadseffektiv och tillgänglig beroendevård, oberoende av behandlingsform. Kontigo Care skall därmed bidra till en ökad livskvalitet för slutanvändarna av Bolagets lösningar.

Kontigo Cares mål är att med hjälp av en enhetlig teknologisk plattform utveckla ett flertal eHälsolösningar som gör att fler tillfrisknar från missbruk. Fokus är för närvarande på B2B Sverige samt Finland, Norge och Nederländerna men det långsiktiga målet är att på global nivå kunna leverera lösningar som med hög precision förutsäger återfall innan de har inträffat.

Bolaget har sedan starten 2013 utvecklat och lanserat vad som idag är en banbrytande eHäl-soplattform, PreVict®, som består av ett antal avancerade algoritmer, AI-drivna prediktionsmotorer och kommunikationslösningar, samt av de två plattform-applikationerna PreVict® Alcohol och PreVict® Gambling. Sedan 2020 erbjuds även PreVict Family för att ytterligare stödja socialtjänsten i behandling och uppföljning av familjeärenden.

PreVict® baseras på de senaste rönen inom avancerad algoritmforskning och innehåller såväl en egenutvecklad högkvalitativ hårdvara, som ett stort antal behandlingsverktyg som dagligen motiverar och stödjer patienter i deras hemmiljöer. PreVict® ger därmed vården nya möjligheter till högkvalitativ distansvård.

### PreVict® – försäljning och tjänsteleverans

Det finns cirka 300 000 alkoholister i Sverige. Utöver dessa bedöms det finnas ytterligare cirka en miljon personer som är högriskkonsumenter. Av dessa beräknar man att cirka 500 000 tar skada av sin konsumtion. Detta innebär att 800 000 personer, eller var åttonde svensk vuxen behöver ändra sin relation till alkohol eller ta itu med ett redan utvecklat beroende.

Varje år söker i Sverige 10 000 personer vård för första gången. Totalt finns det cirka 230 behandlingshem som tillsammans tillhandahåller cirka 50 000 vårdtillfällen per år. En behandlingsdag med övernattningskostar cirka 2 000 kronor vilket innebär att en sex veckor lång primärbehandling kostar cirka 80 000 kronor. Enbart i Sverige satsas det varje år mångmiljardbelopp på behandlingar.

PreVict® Alcohol är en banbrytande medtech-klassad eHälsolösning för behandling av alkoholberoende, som tar sin utgångspunkt i att det är oacceptabelt att 80 % av alla patienter som genomgår behandling för närvarande tar återfall. PreVict® Alcohol består av en egenutvecklad sensor i form av en trådlöst kommunicerande alkoholmätare; en back-end som består av ett antal avancerade uppföljnings- och prediktionsalgoritmer, samt en mobilanpassad front-end, där måndefrågor besvaras, och en vårdportal där beteenden och AI-baserad prediktion av framtida beteenden synliggörs. Sensorn i systemet, alkoholmätaren, är en CE-märkt medicinteknisk produkt som uppfyller de krav som ställs inom EU. eHälsolösningen har utvecklats i nära samarbete med vården och forsknings-



världen och betydande resurser har investerats i användbarhet för en bred målgrupp genom användandet av moderna tekniker inom ”Internet of Things”, ”AI” och ”Big Data”.

Previct® Gambling är en plattformapplikation för vård av spelberoende som bygger på samma tekniska plattform som Previc® Alcohol. Previc® Gambling bedöms vara viktig av ett antal skäl, inte minst p.g.a. Sveriges riksdags beslut att de svenska kommunerna från och med den 1 januari 2018 fick ansvar för att förebygga spelmissbruk på motsvarande omfattande sätt som de idag har ett ansvar för att motverka alkohol- och drogmissbruk. De svenska kommunerna är fortsatt generellt sett dåligt förberedda för detta utökade ansvar. Enligt svensk nationell statistik har cirka två procent av befolkningen mellan 16 och 84 år ett spelproblem, vilket motsvarar 166 000 personer. Previc® Gambling är liksom Previc® Alcohol avsedd att användas i beroendevården av kommuner, regioner, företagshälsan och privata vårdgivare. Då det finns en överrepresentation av alkoholmissbruk bland personer med spelproblematik, så kan Previc® Gambling med fördel även användas i kombination med Previc® Alcohol. Socialminister Lena Hallengren meddelade den 19 mars 2021 att spelmissbruk skall likställas med missbruk av alkohol och narkotika. ”Regeringen bedömer därför att det finns anledning att inkludera spel om pengar i strategin, för att på så sätt befästa att spelmissbruk likställs med annat missbruk. Den nya strategin blir därmed en ANDTS-strategi.” (Dagens Nyheter 19 mars 2021).

Previct® erbjuds för närvarande B2B i Sverige, i hög grad till samma upphandlare inom alkohol- respektive spelberoendeselementen och fungerar som ett extra stöd för patienten mellan vårdbesöken. Plattformen ger vårdgivaren möjlighet att följa patienten under hela behandlingsperioden vilket öppnar för kunskap och kommunikation mellan patient och vårdgivare. Detta gör att vårdgivaren på ett tids- och kostnadseffektivt sätt kan allokera rätt resurser till rätt personer, i rätt tid. Genom att stödja den beroende för att bibehålla nykterheten och följa terapin under vård och eftervård bedöms också möjligheterna till långvarig nykterhet öka (källor: CAN, WHO, Socialstyrelsen, Vägverket).

## DET ANDRA KVARTALET 2021

Kontigo Care utökade under det första kvartalet 2021 storleken på sin svenska kommunala kontraktportfölj avseende Previc® till 141 kommuner som, för att ge en bild av Kontigo Cares potentiella kundunderlag i den nuvarande kontraktportföljen, tillsammans har en befolkningssmängd om cirka 4 200 000 invånare, 126 000 alkoholister samt 420 000 högriskkonsumenter av alkohol. Bolagets omsättning andra kvartalet 2021 var ca 4 % högre jämfört med första kvartalet 2021 och 21 % högre än motsvarande period 2020.

Stort fokus läggs fortsatt på att initiera och driva webinarier, digital nätverksträffar och inspirationsdagar och liknande för att sprida lärdomar mellan behandlare och mellan kommuner. Ytterligare fokus riktas även mot företag och företagshälsovården för att öka spridningen av Previc för att erbjuda ett effektivt digitalt vårdredskap till medarbetare i yrkeslivet.

Besparingsprogram bland vissa kommuner och externa faktorer som förlängda beslutsprocesser påverkar försäljningsutvecklingen. En ökning av antalet upphandlingsprocesser påverkar men är även en signal om ökad etablering av Bolagets lösning, de positiva vårdresultaten och de sammanlagda ekonomiska värden som lösningen innebär. Större kontraktvärden innebär alltid upphandling.

Uppfattningen om Previct är fortsatt mycket positiv bland kommunala behandlare och tjänstemän och förstärks av den uppmärksamhet som Kontigo Care erhållit i media och bland andra privata och offentliga aktörer inom den svenska sjukvården. Uppmärksamheten förstärks av den ökande öppenheten för digitala vårdtjänster som pågår i samhället. Samtidigt debatteras frågor rörande hantering av personuppgifter och skydd av patientdata som även kan påverka utvecklingen av molntjänster som Previct. Bolaget har därför flyttat ehälsolösningen till en svensk molntjänstleverantör väl anpassad för att möta de ökade krav på dataskydd som svenska myndigheter idag rekommenderar eller kräver. Detta kommer stärka Bolaget affärsmässigt under 2021 och framöver.

Kontigo Care är fortsatt i dialog med ett stort antal potentiella kunder och antalet försäljningsprocesser bedöms kunna fortsätta att öka då Kontigo Care fortfarande är i början av sin marknadsbearbetning. Utöver den svenska marknaden så tillkommer, beaktande Previct®-applikationernas mycket goda tekniska och kommersiella skalbarhet och en generellt sett svag konkurrenssituation, en i dagsläget stor potentiell internationell marknad. Samhällets nuvarande inriktning mot minskat antal fysiska möten och behov av kommunikations och vårdlösningar som fungerar på distans stärker långsiktigt Previct i Sverige och alla andra relevanta marknader.

I Sverige ser vi som effekt av Riksdagens beslut om att etablera en gemensam huvudman för missbruks- och psykiatrivård – Samsjuklighetsutredningen – på sikt en övergång till samordnad omvårdnad via kommunal socialtjänst och regional vård inkluderande distrikts- och specialistvård. Detta kommer sannolikt betyda en breddning av beroendevården som även gör den mer tillgänglig och därmed når fler i samhället och möjlighet till ökade volymer. Samtidigt bedöms andra enheter inom den kommunala socialtjänsten utan koppling till psykiatri och regional vård fortsatt behöva stöd av digitala vårdverktyg som Previct. Utredningen förväntas vara klar att rapportera i slutet av 2021.

På den internationella marknaden intensifieras samarbetet med A-klinikka Oy i Finland. Ett distributörsamarbete är nu etablerat vilket är mycket betydelsefullt för Bolaget. Potentialen i den internationella marknaden är stor varför vi förstärkt organisationen för att metodiskt etablera Previct i nya marknader. Den globala pandemin visar tydligt i alla utvecklade samhällen hur vård behöver kunna bedrivas på distans vilket ger växande intresse för Previct.

Samarbetet med vår norska partner MDC e-Care AS som inleddes i slutet av 2019 har som en konsekvens av pandemin tvingats till omstart. Mycket lärdom har dock byggts upp om den norska marknaden och påverkar strategin framåt i Norge. Vi är i färd med att genomföra en förnyad analys den norska marknaden. Målsättningen är att etablera en uppdaterad plan under hösten 2021.

Samarbetet med affärsutvecklingsbolaget MedScaler har givit många kontakter med aktörer i den nederländska sektorn för beroendevård. Flera av dessa har förutsättningar att leda till framtida samarbeten. I nuläget är det ett mindre antal aktörer där dialog pågår för ett presumtivt pilotprojekt.





Även i Nederländerna har pandemin reducerat takten för nya projekt samtidigt som insikten om de möjligheter som Preactiv innebär för distansvård är tydlig. Andra sonderingar och dialoger pågår i flera europeiska länder för att söka möjligheter till pilotprojekt. I Australien pågår en lågintensiv marknadsundersökning. Preactiv är inte lanserad formellt och inga regulatoriska åtgärder är vidtagna och inga kundengagemang finns i landet.

Av betydelse för Kontigo Cares kommersiella utveckling i det kortare perspektivet är, utöver en fortsatt expansion av Bolagets kontraktportfölj, också att Bolaget i så snabb takt som möjligt får sina redan existerande kommunkunder att öka användningen av Preactiv®, från de ca fem licenser som de i genomsnitt använder per kommun idag, till den bedömda långsiktiga potentialen om cirka 10 till 50 licenser per kommun. Denna expansion är en process som tar tid på grund av de naturliga trögheterna i kundernas besluts- och implementeringsprocesser. En utökning av säljorganisationen under slutet av 2020 kommer successivt ha betydelse för denna utvecklingstakt under 2021. Det är fortfarande Bolagets tydliga uppfattning att möjligheterna till skalning i den kommunala och regionala vården är avsevärd och att nå dessa mål är goda på sikt.

### Preactiv® – forskning och utveckling

Preactiv® förväntas framöver bli en viktig pusselbit i forsknings-sammanhang. Nykterhetsmonitorering via Preactiv® Alcohol ger facit över hur väl en behandling fungerar på längre sikt och ger därmed unika möjligheter att bedriva forskning kring alkoholism. Kliniska studier och systematisk insamling av bakgrundsdata kan via dataanalys skapa modeller som hjälper vårdgivarna att förstå individuella aspekter av sjukdomen. Detta medför att vårdgivaren kan individanpassa och effektivisera vården samtidigt som man minskar både lidanden och kostnader.

Kontigo Care tog ett stort steg i denna riktning då man i mars 2018 etablerade världens såvitt vi vet första digitala biomarkör för alkoholberoende, AMI (Addiction Monitoring Index). AMI är banbrytande då den med det digitala verktygets alla fördelar korrelerar vetenskapligt med, och kan komplettera och potentiellt ersätta den traditionella biomarkör som internationellt används vid bedömning av nykterhetsstatus hos patienter under behandling. AMI ger fördelarna att man i valfri miljö, kontinuerligt och i realtid utan invasiva ingrepp, kan monitorera status hos patienter som genomgår behandling för sitt alkoholberoende och är diskret och skonsam för individen, samt resursbesparande och effektiv för vårdgivaren. I december 2018 etablerade Bolaget sin andra digitala biomarkör MTBT (Maximum Time Between Tests) som förväntas komplettera AMI vid utvecklande av förbättrad prediktion av återfall.

En studie som Kontigo Care utfört tillsammans med Uppsala universitet belyser möjligheterna att med AI förutse återfall. Resultaten presenterades och väckte stor uppmärksamhet på den internationella konferensen ITISE 2019 (6th International Conference on Time Series and Forecasting) och har nu även publicerats: "A machine learning-based approach to forecasting alcoholic relapses" av Nikola Katardjiev vid Uppsala universitet. Med dessa lärdomar och ytterligare insatser finns möjligheter att stärka prediktionerna i Preactiv-plattformen. I maj 2021 lanserades en uppdaterad version av Preactiv som inkluderar prediktioner baserade på de nämnda kunskaperna ovan. Generellt har det under de senaste åren skett en väsentlig ökning av olika sensorer inom hälsa och de flesta har en adekvat förmåga att samla in och visa olika typer av data. Kontigo Cares forsknings- och utvecklingsfilosofi drivs dock av en önskan om att inte enbart veta vad som har hänt utan också att med god precision kunna förutsäga vad som kommer att hända. För att uppnå detta så har Bolaget byggt upp en stor kompetens inom att på ett avancerat sätt kunna hantera och analysera stora datamängder, för att på så sätt kunna identifiera och förutspå generella trender och beteenden, såväl som hur dessa samband är applicerbara på individnivå.

Previct® kommer framöver även att kunna appliceras på nya typer av beroenden, potentiellt via samarbeten, genom användandet av andra typer av data än den som inhämtas via Bolagets egenutvecklade alkoholmätare. Previcts® öppna mjukvaruarkitektur gör att Kontigo Care redan idag har kommit en bra bit i utvecklingen av en framtida breddning av Bolagets erbjudanden.

### Affärsutveckling – övrig utvecklingspotential

Utifrån det som nämnts under avsnittet ”Previct® – forskning och utveckling”, så bedömer Kontigo Care att Bolaget framöver kommer att kunna utöka antalet eHälsa-applikationer för att utifrån en gemensam teknisk plattform täcka ett flertal beroendesjukdomar eller beteenden utöver alkoholism och spelberoende. Ett exempel är det i november 2017 offentliggjorda forskningsarbetet med Imint Image Intelligence (”Imint”) avseende utveckling, integration och anpassning av Imints befintliga mjukvara för bildbaserad mätteknik, gentemot Previc®. Samarbetet syftar till konceptverifiering och inledande tester av hur man via avancerad ögonmonitorering, bildbearbetning och dataanalys i realtid kan detektera den påverkan som rusgivande stimulantia ger på ögats iris och kan därmed ses som ett första steg till ytterligare en potentiell expansion av Previc®, exempelvis mot droganvändande.

De medel som erhöles från EU:s utvecklingsfond Horizon 2020 i augusti 2019 innebar att en kartläggning av tekniska utmaningar och genomlysning av marknaden kunnat genomföras. I en kommande fas inkluderande en framgångsrik ansökan finns möjlighet att erhålla betydligt större ekonomiskt stöd från EU för fortsatt utveckling av Previc Drugs projektet. Beslut om sådan ansökan finns inte i dagsläget. Utvecklingsstöd söks dock samtidigt i Sverige för att vidareutveckla projektet. Under 2021 sker nu en uppföljning av de tidigare resultaten med målsättning att ta detta utvecklingsprojekt till nästa nivå.

Annan prioriterad utveckling under 2021 riktas mot funktionalitet för Previc Alcohol som möter krav från andra marknader och segment inom missbruksvården. Det gäller till exempel anpassning till att ytterligare stödja distributörsarbeten, anpassning för att stödja funktionalitet inom regional vård, såsom integration mot nya vårdinformationssystem. Samtidigt pågår vidareutveckling mot att ytterligare förstärka prediktionerna i Previc för att underlätta förutsägelser om möjliga återfall. En kapacitet som har förutsättningar att bli ett paradigmskifte inom beroendevården.

## PERIODEN APRIL – JUNI 2021

### Nettoomsättning och resultat

Kontigo Cares nettoomsättning under det andra kvartalet 2021 uppgick till KSEK 5 952 (4 922), här rörande från försäljning av Previc® alkohol i Sverige, Finland och Norge. Tillväxttakten för kvartalet jämfört med samma period 2020 uppgick till 21 procent. Omsättningen per land uppgår till KSEK 5 612 i Sverige, KSEK 337 i Finland och KSEK 3 Norge.

Övriga rörelseintäkter uppgick under det andra kvartalet 2021 till KSEK 0 (342).

Råvaror och Övriga externa kostnader uppgick under det andra kvartalet till KSEK -2 934 (-2 921) och var KSEK 13 högre än motsvarande period föregående år. Ökningen avser främst direkta kostnader hänförliga till den högre försäljningsvolymen. Bolaget hade under 2020 vissa kostnader av engångskaraktär såsom engångsinvesteringar i hårdvara och ökade omkostnader för bolagsstämmor och incentiveprogram, vilket förklarar de höga kostnaderna föregående år.

Personalkostnader uppgick under det andra kvartalet till KSEK -3 405 (-2 619) och var KSEK 786 högre än motsvarande period föregående år, vilket utöver generella löneökningar främst beror på att koncernens personal utökats med tre personer under 2021 i enlighet med styrelsens beslut.

Avskrivningarna uppgick under det andra kvartalet till KSEK -967 (-780) varav KSEK -672 (-557) avsåg avskrivningar på aktiverade utgifter för utvecklingsarbeten. Avskrivningarna var KSEK 187 högre än under andra kvartalet föregående år, i huvudsak som en följd av högre aktiverade utgifter för utvecklingsarbeten samt fler avskrivningsbara enheter av bolagets hårdvara.

Rörelseresultatet var KSEK -633 (-567).

Finansnettot uppgick till KSEK -13 (-24).

Nettoresultatet uppgick till KSEK -646 (-591) eller SEK -0,03 (-0,03) per aktie.

Kassaflödet från den löpande verksamheten var KSEK 1 743 (543) eller SEK 0,07 (0,02) per aktie.

## PERIODEN JANUARI – JUNI 2021

### Nettoomsättning och resultat

Kontigo Cares nettoomsättning under sexmånadersperioden 2021 uppgick till KSEK 11 689 (9 482), härrörande från försäljning av Previct® alkohol i Sverige, Finland och Norge. Tillväxttakten för perioden jämfört med samma period 2020 uppgick till 23 procent. Omsättningen per land uppgår till KSEK 11 002 i Sverige, KSEK 678 i Finland och KSEK 9 Norge.

Övriga rörelseintäkter uppgick under det andra kvartalet 2021 till KSEK 0 (342).

Råvaror och Övriga externa kostnader uppgick under sexmånadersperioden 2021 till KSEK -5 647 (-5 381) och var KSEK 266 högre än motsvarande period föregående år. Ökningen avser främst direkta kostnader hänförliga till den högre försäljningsvolymen. Bolaget hade under 2020 vissa kostnader av engångskaraktär såsom engångsinvesteringar i hårdvara och ökade omkostnader för bolagsstämmor och incentiveprogram, vilket förklarar de höga kostnaderna föregående år.

Personalkostnader uppgick under sexmånadersperioden 2021 till KSEK -6 784 (-5 182) och var KSEK 1 602 högre än motsvarande period föregående år, vilket utöver generella löneökningar främst beror på att koncernens personal utökats med tre personer under 2021 i enlighet med styrelsens beslut.

Avskrivningarna uppgick under sexmånadersperioden 2021 till KSEK -1 824 (-1 472) varav KSEK -1 264 (-1 095) avsåg avskrivningar på aktiverade utgifter för utvecklingsarbeten. Avskrivningarna var KSEK 352 högre än under samma period föregående år, i huvudsak som en följd av högre aktiverade utgifter för utvecklingsarbeten samt fler avskrivningsbara enheter av bolagets hårdvara.

Rörelseresultatet var KSEK -1 018 (-1 257).

Finansnettot uppgick till KSEK -28 (-50).

Nettoresultatet uppgick till KSEK -1 046 (-1 306) eller SEK -0,04 (-0,06) per aktie.

Kassaflödet från den löpande verksamheten var KSEK 2 589 (1 631) eller SEK 0,11 (0,07) per aktie.

## Investeringar

Under sexmånadersperioden har bolaget investerat i utvecklingsarbeten om KSEK 1 505 (845) samt aktiverat utgifter för patent om KSEK 43 (108). Investeringar i hårdvara relaterat till Previct® Alcohol har gjorts med KSEK 1 170 (1 550).

## Personal

Medelantalet anställda under det andra kvartalet uppgick till 12,8 (10) personer. Vid periodens slut uppgick antalet anställda till 13 (10).

På Kontigo Cares årsstämma i slutet av juni 2021 valdes Jan E Larsson in som ny styrelseledamot.

Jan E. Larsson har mer än 20 års erfarenhet från Medtech / Healthtech och sammantaget 30 år från IT - branschen. Jan har gedigen erfarenhet från nordisk och europeisk marknad, goda nätverk samt ett särskilt fokus på tillväxt, förändringsledning och innovation. Vice Chair i HIMSS Internationella kommitté för Interoperabilitet och IHE, Information Health Exchange.

Utöver den anställda personalen så anlidade Kontigo Care under perioden också ett antal konsulter för internt kommersiellt och tekniskt utvecklingsarbete samt för hantering av Bolagets ekonomi- och finansfunktion.

## FINANSIELL STÄLLNING

### Likvida medel

Koncernens likvida medel uppgick vid periodens slut till KSEK 8 469 (4 153) vilket motsvarar SEK 0,36 (0,18) per aktie.

### Eget kapital och soliditet

Eget kapital uppgick vid periodens utgång till KSEK 18 483 (15 144) eller SEK 0,78 (0,66) per aktie. Koncernens soliditet var vid kvartalets utgång 64 procent (63 procent).

### Prognos

Inga prognoser har lämnats.

### Optionsprogram

Koncernen införde år 2019 ett personaloptionsprogram, motsvarande 650 000 aktieoptioner. 650 000 personaloptioner har tilldelats VD och övrig personal.

### Utestående personaloptioner program 2019 – 2022

Kategori	Antal	Löptid t o m	Teckningskurs per aktie
VD	250 000	2022	SEK 7,66
Övriga anställda	375 000	2022	SEK 7,66
<b>Summa</b>	<b>625 000</b>		

En person som tilldelades personaloptioner i programmet 2019 - 2022 slutade år 2019, varmed återstående utestående antal personaloptioner på balansdagen är 625 000 stycken.

Vid en extra bolagstämma den 11 augusti 2020 beslutades att införa ett optionsprogram för styrelsemedlemmar, i vilket de erbjöds, motsvarande maximalt 450 000 teckningsoptioner. Vidare beslutades även införa ett optionsprogram för personal och konsulter motsvarande maximalt 800 000 teckningsoptioner. Båda programmen har en löptid t o m 2023. Av beslutade teckningsoptioner har 200 000 optioner tilldelats styrelse och 540 000 teckningsoptioner tilldelats personal och konsulter. Optionerna har överlåtits för en köpeskilling motsvarande teckningsoptionens marknadsvärde vid tidpunkten för teckning.

### Utestående teckningsoptioner program 2020 – 2023

Kategori	Antal	Löptid tom	Teckningskurs per aktie
VD	100 000	2023	SEK 8,20
Övriga anställda och konsulter	440 000	2023	SEK 8,20
Styrelse	200 000	2023	SEK 8,20
<b>Summa</b>	<b>740 000</b>		

En person tilldelats under det första kvartalet 2021, 10 000 personaloptioner i programmet 2020 – 2023, varmed utestående antal teckningsoptioner 740 000 stycken på balansdagen.

### Närstående transaktioner

Det har inte förekommit några närstående transaktioner i Kontigo Care under perioden.

### Moderbolaget

Kontigo Care AB (publ) redovisade ett rörelseresultat för andra kvartalet 2021 om KSEK -620 (-554) och för sexmånadersperioden KSEK -1 005 (-1 243).

Moderbolagets egna kapital uppgick vid kvartalets slut till KSEK 18 500 (15 161). Likvida medel uppgick till KSEK 8 449 (4 119).

Under sexmånadersperioden har bolaget investerat i utvecklingsarbeten om KSEK 1 505 (845) samt aktiverat utgifter för patent om KSEK 43 (108). Investeringar i hårdvara relaterat till Previct® Alcohol har gjorts med KSEK 1 170 (1 550).

### Händelser efter periodens slut

Inga händelser efter periodens slut

### Väsentliga risker och osäkerhetsfaktorer

Koncernen och moderbolaget är genom sin verksamhet utsatt för risker av både rörelsekaraktär och finansiell karaktär, vilka Bolaget delvis självt kan påverka. Inom Bolaget pågår en kontinuerlig process för att identifiera förekommande risker samt för att bedöma hur dessa skall hanteras.

Marknaden för Kontigo Cares lösningar kännetecknas av långa införsäljningstider. Koncernen verkar på en tidig marknad med stor potential men med ojämn försäljningsutveckling, vilket gör att den löpande resultat- och likviditetsutvecklingen är ett viktigt fokusområde för Kontigo Cares styrelse. Bolagets styrelse har god beredskap i det fall framtida åtgärder skulle behöva vidtas, exempelvis vad gäller likviditetsanskaffning.



Sveriges riksdag beslutade i maj 2019 om att utreda en reform för att etablera en gemensam huvudman för ansvaret för beroendevården och psykiatrivården. Detta innebär såväl möjlighet som risk för Bolagets fortsatta utveckling. Enligt preliminär information beräknas att den pågående utredningen för att hantera denna förändring överlämnas till Sveriges riksdag i slutet av 2021 för att få genomslag från och med 2022 och framåt. Delar av Bolagets marknad inom kommunal sektor kommer inte förändras medan den större delen bedöms komma hamna under regionalt huvudmannaskap. Detta kommer göra den mer tillgänglig och synkroniserad med psykiatrivården vilket innebär att marknaden för digitala vårdverktyg för beroendevården kan växa snabbare än inom den nuvarande tillhörigheten till kommunernas socialtjänst men innebär att nya affärsrelationer ska etableras. Övergången kommer även innebära att viss produktutveckling behöver ske. Bland annat anpassning för att kunna integreras med regionernas vårdinformationssystem.

Moderbolaget bedriver operativ verksamhet. För en redogörelse av identifierade risker samt företags arbete med att hantera dessa hänvisas till Kontigo Cares Årsredovisning för 2020.

### Framtidsutsikter

Styrelsen har en positiv syn på verksamhetsområdenas potential och bedömer att koncernen på sikt kommer att kunna redovisa en mycket god lönsamhet.

### Kommande informationstillfällen

**Delårsrapport, januari – september 2021** 2021-11-19

**Bokslutskommuniké 2021** 2022-02-04

Samtliga rapporter publiceras på bolagets hemsida:

<http://ir.kontigocare.com/investor-relations-2/finansiella-rapporter-och-dokument/>

**Uppsala, den 27 augusti 2021**

#### Kontigo Care AB (publ), styrelsen

**Ove Joanson**  
Ordförande

**Mårten Karlsson**  
Vice ordförande

**Ulrika Giers**  
Ordinarie ledamot

**Pelle Hjortblad**  
Ordinarie ledamot

**Jan Fock**  
Ordinarie ledamot

**Jan E Larsson**  
Ordinarie ledamot

**Ulf Kindefält**  
Verkställande Direktör

Denna rapport har inte granskats av Bolagets revisorer.

#### För ytterligare information, vänligen kontakta

Ulf Kindefält, Verkställande Direktör, +46 (0) 18 – 410 88 80


Anja Peters, CFO och IR-ansvarig, +46 (0) 18 – 410 88 80

eller besök Kontigo Cares hemsida [www.kontigocare.com](http://www.kontigocare.com)

**Kontigo Care AB (publ)**, organisationsnummer 556956–2795, har sitt säte i Uppsala kommun.

Postadress: Påvel Snickares Gränd 12, 753 20 UPPSALA, Sverige.

Bolagets aktie (kortnamn KONT, ISIN-kod SE0007075247) handlas sedan juni 2015 på Nasdaq First North Growth Market. Certified Adviser är Eminova Fondkommission AB ([www.eminova.se](http://www.eminova.se)), tel.: 08-684 211 00.



## KONCERNENS RESULTATRÄKNING

KSEK	2021	2020	2021	2020	2020
	Apr-Jun	Apr-Jun	Jan-Jun	Jan-Jun	Helår
Nettoomsättning	5 952	4 922	11 689	9 482	20 378
Aktiverade utgifter för utvecklingsarbeten m.m.	721	489	1 548	954	1 939
Övriga rörelseintäkter	0	342	0	341	348
<b>Summa</b>	<b>6 673</b>	<b>5 753</b>	<b>13 237</b>	<b>10 777</b>	<b>22 665</b>
Råvaror och förnödenheter	-67	-86	-184	-377	-369
Övriga externa kostnader	-2 867	-2 835	-5 463	-5 004	-9 588
Personalkostnader	-3 405	-2 619	-6 784	-5 182	-10 516
Av- och nedskrivningar	-967	-780	-1 824	-1 472	-3 302
<b>Summa</b>	<b>-7 307</b>	<b>-6 320</b>	<b>-14 255</b>	<b>-12 034</b>	<b>-23 776</b>
<b>Rörelseresultat för perioden</b>	<b>-633</b>	<b>-567</b>	<b>-1 018</b>	<b>-1 257</b>	<b>-1 110</b>
Finansnetto	-13	-24	-28	-50	-83
<b>Resultat före skatt för perioden</b>	<b>-646</b>	<b>-591</b>	<b>-1 046</b>	<b>-1 306</b>	<b>-1 194</b>
Skatt	0	0	0	0	0
PERIODENS RESULTAT	-646	-591	-1 046	-1 306	-1 194
<b>Resultat per aktie, före och efter utspädning, SEK</b>	<b>-0,03</b>	<b>-0,03</b>	<b>-0,04</b>	<b>-0,06</b>	<b>-0,05</b>
<b>Antal aktier</b>					
Genomsnittligt antal aktier, tusental, före och efter utspädning	23 822	23 072	23 572	23 072	23 072
Antal aktier vid periodens slut, tusental före och efter utspädning (not 5)	23 822	23 072	23 822	23 072	23 072

## KONCERNENS BALANSRÄKNING

KSEK	2021 30 juni	2020 30 juni	2020 31 dec
<b>TILLGÅNGAR</b>			
Balanserade utgifter för utvecklingsarbeten m.m.	14 102	14 156	13 817
Övriga anläggningstillgångar (not 1)	2 877	2 556	2 298
<b>Summa anläggningstillgångar</b>	<b>16 979</b>	<b>16 712</b>	<b>16 115</b>
Övriga kortfristiga fordringar	3 298	3 243	3 409
Likvida medel	8 469	4 153	4 939
<b>Summa omsättningstillgångar</b>	<b>11 767</b>	<b>7 396</b>	<b>8 348</b>
<b>SUMMA TILLGÅNGAR</b>	<b>28 746</b>	<b>24 107</b>	<b>24 463</b>
<b>EGET KAPITAL OCH SKULDER</b>			
Eget kapital	18 483	15 144	15 396
Långfristiga skulder (not 2)	125	955	540
Kortfristiga skulder (not 3)	10 138	8 008	8 527
<b>SUMMA EGET KAPITAL OCH SKULDER</b>	<b>28 746</b>	<b>24 107</b>	<b>24 463</b>
<b>Summa säkerheter och ansvarsförbindelser</b>			
Ställda säkerheter och ansvarsförbindelser (not 4)	4 000	4 000	4 000

## KONCERNENS FÖRÄNDRING I EGET KAPITAL

KSEK	2021 30 juni	2020 30 juni	2020 31 dec
Eget kapital vid periodens början	15 396	16 629	16 629
Nyemission inklusive emissionskostnader	4 071	0	0
Premie optionsprogram	3	-238	-157
Kvalificerade personaloptioner - värde anställdas tjänstgöring	59	59	118
Periodens resultat	-1 046	-1 306	-1 194
<b>EGET KAPITAL VID PERIODENS SLUT</b>	<b>18 483</b>	<b>15 144</b>	<b>15 396</b>

## KONCERNENS KASSAFLÖDESANALYS

KSEK	2021	2020	2021	2020	2020
	Apr-Jun	Apr-Jun	Jan-Jun	Jan-Jun	Helår
Kassaflöde före förändring i rörelsekapital	381	219	868	225	2 226
Förändring i rörelsekapital	1 362	324	1 722	1 406	1 759
<b>Kassaflöde från löpande verksamheten</b>	<b>1 743</b>	<b>543</b>	<b>2 589</b>	<b>1 631</b>	<b>3 985</b>
Kassaflöde från investeringsverksamheten	-1 595	-1 791	-2 719	-2 504	-3 737
Kassaflöde från finansieringsverksamheten	-208	-445	3 659	-653	-988
<b>Periodens kassaflöde</b>	<b>-60</b>	<b>-1 693</b>	<b>3 529</b>	<b>-1 526</b>	<b>-739</b>
<b>Likvida medel vid periodens början</b>	<b>8 529</b>	<b>5 846</b>	<b>4 939</b>	<b>5 679</b>	<b>5 679</b>
<b>Likvida medel vid periodens slut</b>	<b>8 469</b>	<b>4 153</b>	<b>8 469</b>	<b>4 153</b>	<b>4 939</b>

## KONCERNENS NYCKELTAL

KSEK	2021	2020	2021	2020	2020
	Apr-Jun	Apr-Jun	Jan-Jun	Jan-Jun	Helår
Omsättning per genomsnittligt antal anställda, KSEK	458	492	917	948	2 004
Genomsnittligt antal aktier, tusental, före och efter utspädning	23 822	23 072	23 572	23 072	23 072
Omsättning per aktie, SEK	0,25	0,21	0,50	0,41	0,88
Resultat per aktie, före och efter utspädning, SEK	-0,03	-0,03	-0,04	-0,06	-0,05
Kassaflöde (från löpande verksamhet) per aktie, SEK	0,07	0,02	0,11	0,07	0,17
Rörelsemarginal, procent	-0,11	-0,12	-0,09	-0,13	-0,05

KSEK	2021	2020	2020
	30 juni	30 juni	31 dec
Soliditet	64%	63%	63%
Antal aktier vid periodens slut, tusental före och efter utspädning (not 5)	23 822	23 072	23 072
Likvida medel per aktie, SEK	0,36	0,18	0,21
Eget kapital per aktie, SEK	0,78	0,66	0,67
Börskurs vid periodens slut, SEK (not 6)	5,1	3,98	5,18
Kurs/eget kapital per aktie (not 6)	6,57	6,06	7,76
Börsvärde vid periodens slut, KSEK (not 6)	121 490	91 825	119 511



## KONCERNENS KVARTALSDATA

KSEK	Kvartal 1	Kvartal 2	Kvartal 3	Kvartal 4	Helår
<b>Nettoomsättning</b>					
2016	193	215	230	443	1 081
2017	881	1 200	1 781	2 370	6 232
2018	3 144	3 213	3 329	3 543	13 229
2019	3 991	4 380	4 598	4 647	17 616
2020	4 561	4 922	5 228	5 668	20 378
2021	5 736	5 952			
<b>Rörelseresultat</b>					
2016	-4 933	-5 987	-3 728	-4 374	-19 022
2017	-4 059	-4 406	-2 155	-3 401	-14 021
2018	-2 186	-2 002	-898	-1 495	-6 581
2019	-779	-639	29	117	-1 272
2020	-690	-567	197	-51	-1 110
2021	-385	-633			
<b>Kassaflöde från löpande verksamhet</b>					
2016	-5 187	1 178	-12 167	-3 652	-19 828
2017	-4 097	-3 732	-1 698	-1 036	-10 563
2018	-993	-2 725	-208	-949	-4 874
2019	-897	1 471	346	-252	667
2020	1 088	543	889	1 466	3 985
2021	846	1 743			

## MODERBOLAGETS RESULTATRÄKNING

KSEK	2021 Apr-Jun	2020 Apr-Jun	2021 Jan-Jun	2020 Jan-Jun	2020 Helår
Nettoomsättning	5 952	4 922	11 689	9 482	20 378
Aktiverade utgifter för utvecklingsarbeten m.m.	721	489	1 548	954	1 939
Övriga rörelseintäkter	0	342	0	341	348
<b>Summa</b>	<b>6 673</b>	<b>5 753</b>	<b>13 237</b>	<b>10 777</b>	<b>22 665</b>
Råvaror och förnödenheter	-67	-86	-184	-377	-369
Övriga externa kostnader	-2854	-2822	-5450	-4991	-9 568
Personalkostnader	-3405	-2619	-6784	-5182	-10 516
Av- och nedskrivningar	-967	-780	-1824	-1472	-3 302
<b>Summa</b>	<b>-7 294</b>	<b>-6 307</b>	<b>-14 242</b>	<b>-12 021</b>	<b>-23 755</b>
<b>Rörelseresultat för perioden</b>	<b>-620</b>	<b>-554</b>	<b>-1 005</b>	<b>-1 243</b>	<b>-1 090</b>
Finansnetto	-13	-24	-28	-50	-83
<b>Resultat efter finansiella poster</b>	<b>-633</b>	<b>-578</b>	<b>-1 033</b>	<b>-1 293</b>	<b>-1 173</b>
Lämnat koncernbidrag	0	0	0	0	-20
<b>Summa bokslutsdispositioner</b>	<b>0</b>	<b>0</b>	<b>0</b>	<b>0</b>	<b>-20</b>
<b>Resultat före skatt för perioden</b>	<b>-633</b>	<b>-578</b>	<b>-1 033</b>	<b>-1 293</b>	<b>-1 193</b>
Skatt			0	0	0
<b>PERIODENS RESULTAT</b>	<b>-633</b>	<b>-578</b>	<b>-1 033</b>	<b>-1 293</b>	<b>-1 193</b>

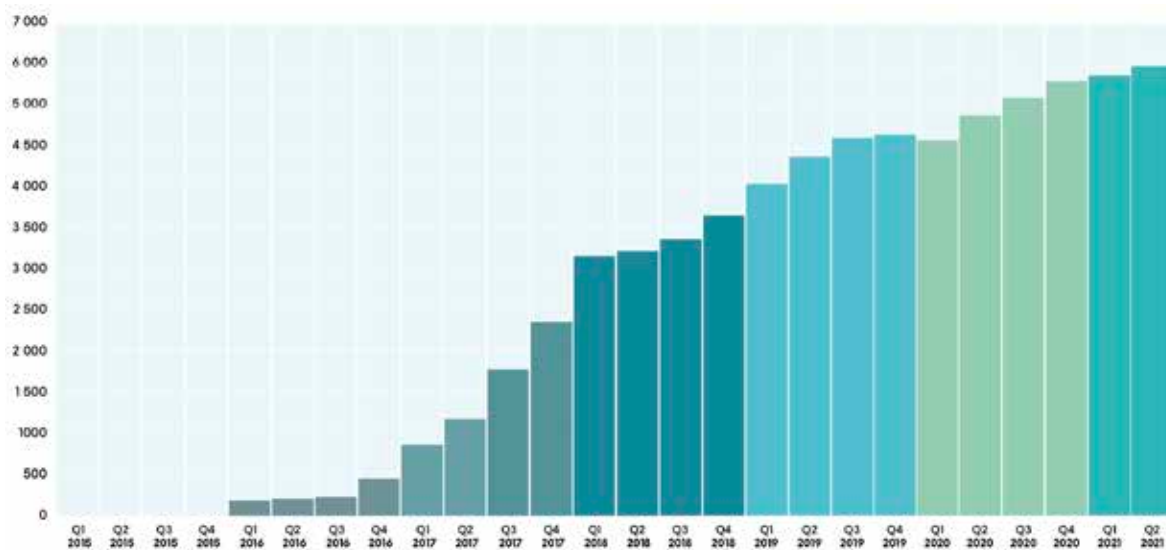
## MODERBOLAGETS BALANSRÄKNING

KSEK	2021 30 juni	2020 30 juni	2020 31 dec
<b>TILLGÅNGAR</b>			
Balanserade utgifter för utvecklingsarbeten m.m.	14 102	14 156	13 817
Övriga anläggningstillgångar (not 1)	2 927	2 606	2 348
<b>Summa anläggningstillgångar</b>	<b>17 029</b>	<b>16 762</b>	<b>16 165</b>
Övriga kortfristiga fordringar	3 298	3 243	3 409
Likvida medel	8 449	4 119	4 906
<b>Summa omsättningstillgångar</b>	<b>11 747</b>	<b>7 363</b>	<b>8 315</b>
<b>SUMMA TILLGÅNGAR</b>	<b>28 776</b>	<b>24 124</b>	<b>24 480</b>
<b>EGET KAPITAL OCH SKULDER</b>			
Eget kapital	18 500	15 161	15 400
Långfristiga skulder (not 2)	125	955	540
Kortfristiga skulder (not 3)	10 151	8 008	8 540
<b>SUMMA EGET KAPITAL OCH SKULDER</b>	<b>28 776</b>	<b>24 124</b>	<b>24 480</b>
<b>Summa säkerheter och ansvarsförbindelser</b>			
Ställda säkerheter och ansvarsförbindelser (not 4)	4 000	4 000	4 000

## MODERBOLAGETS FÖRÄNDRING I EGET KAPITAL

KSEK	2021 30 juni	2020 30 juni	2020 31 dec
Eget kapital vid periodens början	15 400	16 633	16 633
Nyemission inklusive emissionskostnader	4 071	0	0
Premie optionsprogram	3	-238	-157
Kvalificerade personaloptioner - värde anställdas tjänstgöring	59	59	118
Periodens resultat	-1 033	-1 293	-1 193
<b>Eget kapital vid periodens slut</b>	<b>18 500</b>	<b>15 161</b>	<b>15 400</b>

## Kontigo Care, omsättning per kvartal Q1 2015 – Q2 2021, KSEK



## REDOVISNINGSPRINCIPER OCH NOTER

Alla belopp redovisas i tusental svenska kronor (KSEK) om inte annat anges.

Redovisningen har upprättats i enlighet med BFNAR 2012:1 (K3). Redovisningsprinciperna är oförändrade och finns i Bolagets årsredovisning för 2020.

**Not 1)** Avser i huvudsak färdigställd Previct® Alcohol-hårdvara (alkoholmätare samt i förekommande fall inköpta telefoner) för kommande uthyrning eller under uthyrning till kund, samt Previct® Alcohol-hårdvara under produktion.

**Not 2)** Består av långfristig del av Kontigo Cares skuld till Almi samt UIC (d.v.s. med återbetalning >12 mån).

**Not 3)** Under kortfristiga skulder ingår bla. kortfristig del av Kontigo Cares skuld till Almi samt UIC, leverantörsskulder samt övriga kortfristiga skulder, intetrimsskulder avseende pågående aktiviteter, förinbetalda licensavgifter samt övriga upplupna kostnader.

**Not 4)** Avser företagsinteckningar lämnade som säkerhet avseende företagets lån från Almi och UIC.

**Not 5)** Nyckeltalet visar det faktiska antalet utestående aktier i Kontigo Care AB (publ) vid respektive tidpunkt.

**Not 6)** Avser börskurs samt börsvärde på respektive balansdag för Kontigo Care AB (publ)'s aktie.



# AKTIEÄGARNA I KONTIGO CARE AB (PUBL)

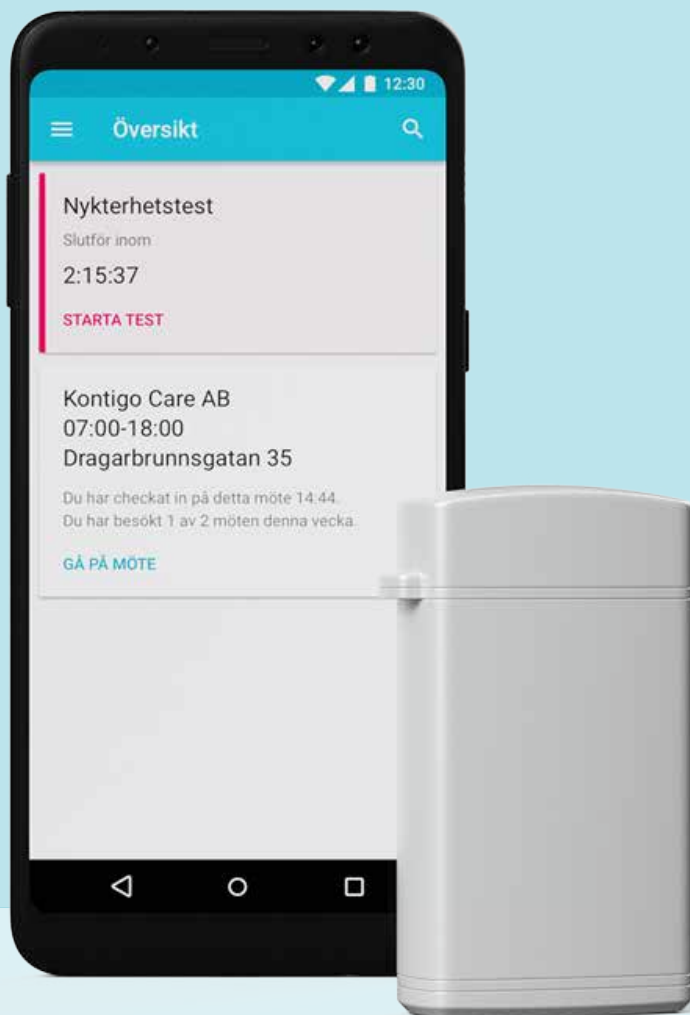
Per 30 juni 2021

Namn	Innehav	Innehav %	Röster	Röster %
FÖRSÄKRINGSAKTIEBOLAGET, AVANZA PENSION	4 994 373	20,97%	4 994 373	20,97%
DISCOVER CAPITAL GMBH*	2 000 000	8,40%	2 000 000	8,40%
KARLSSON, CARL MÅRTEN	1 907 070	8,01%	1 907 070	8,01%
NORDNET PENSIONS FÖRSÄKRING AB	1 549 791	6,51%	1 549 791	6,51%
IBKR FINANCIAL SERVICES AG, W8IMY	580 000	2,43%	580 000	2,43%
ANDERSSON, ANDERS NICLAS	500 000	2,10%	500 000	2,10%
STAAF, ANDERS	296 000	1,24%	296 000	1,24%
THÜMER, JUHA	276 500	1,16%	276 500	1,16%
EGNELL, LARS-OLOV	251 419	1,06%	251 419	1,06%
GREVELIUS, FREDRIK	242 161	1,02%	242 161	1,02%
<b>SUMMA DE 10 STÖRSTA ÄGARNA</b>	<b>12 597 314</b>	<b>52,88%</b>	<b>12 597 314</b>	<b>52,88%</b>
Övriga aktieägare	11 224 219	47,12%	11 224 219	47,12%
<b>TOTALT</b>	<b>23 821 533</b>	<b>100,00%</b>	<b>23 821 533</b>	<b>100,00%</b>

\*genom fonden Squad Green Balance

## Om Kontigo Care AB (publ)

Kontigo Care AB (publ) ("Kontigo Care" eller "Bolaget") har som målsättning att genom innovativa eHälsa-lösningar förbättra och effektivisera den globala beroendevården och att därmed minska lidandet för en stor mängd patienter och deras anhöriga. Bolagets avancerade eHälsoplattform PreVict® består av ett antal egenutvecklade algoritmer, en egenutvecklad högkvalitativ hårdvara, AI-drivna prediktionsmotorer och kommunikationslösningar, samt av de två plattformsapplikationerna PreVict® Alcohol och PreVict® Gambling, för tillämpning inom respektive beroendekområde. Kontigo Cares aktie handlas på Nasdaq First North Growth Market under kortnamnet KONT. Bolagets Certified Adviser är Eminova FK AB.



VI ÄR STOLTA ÖVER DEN  
UPPMÄRKSAMHET VI ERHÅLLER!